



Atlas 2022 de la pauvreté dans l'Indre-et-Loire

*Une étude financée par la Dreets Centre-Val de Loire dans le cadre des travaux de la plateforme sociale
et réalisée par l'équipe de l'Observatoire régional de santé*

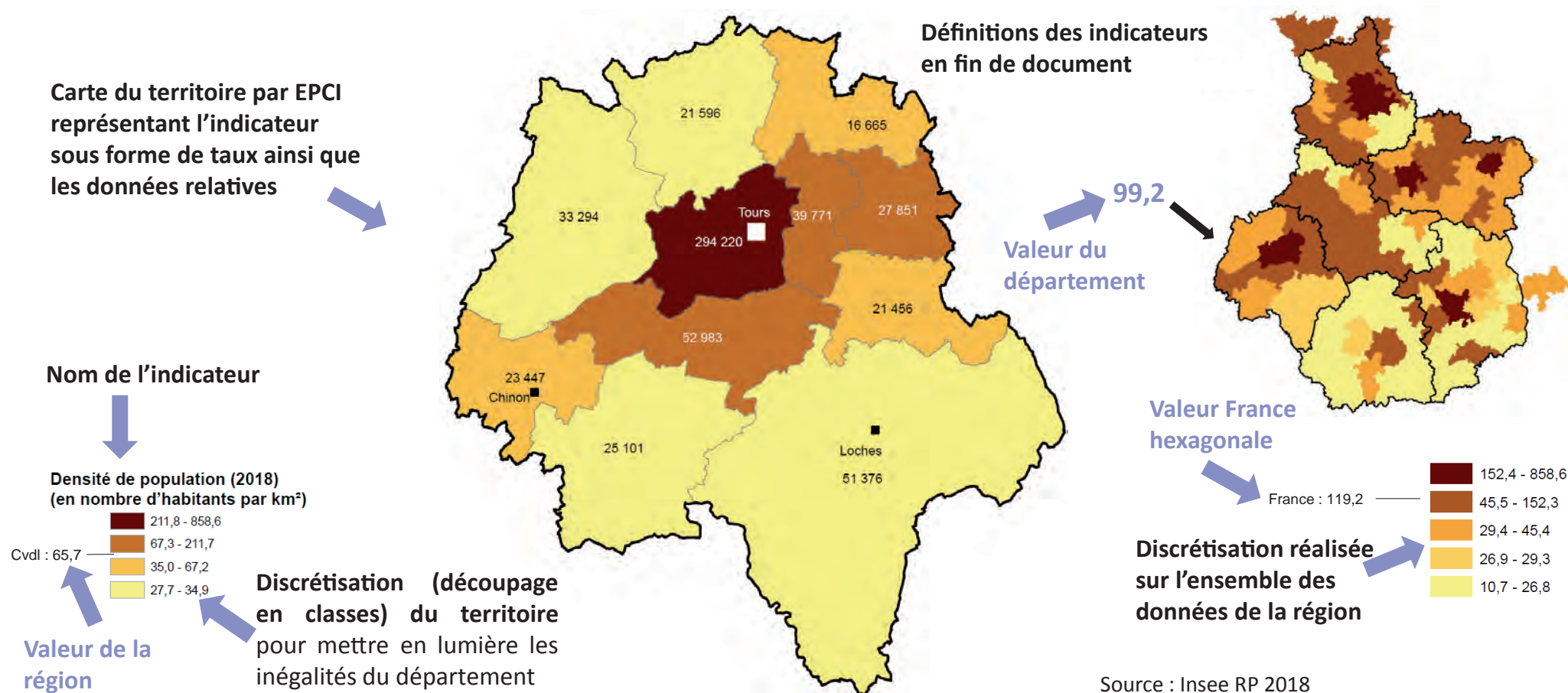




Sommaire

I. Indicateurs démographiques	5-15
II. Indicateurs d'emploi, chômage, revenu	16-25
III. Indicateurs d'enseignement, scolarité	26-31
IV. Indicateurs personnes âgées/en situation de handicap	32-37
V. Indicateurs de pauvreté	38-47
VI. Indicateurs sur le logement	48-53
VII. Indicateurs sanitaires	54-58
VIII. Les acteurs du social	59-70
XIX. Synthèse	71
X. Définitions	72
XI. Glossaire	74

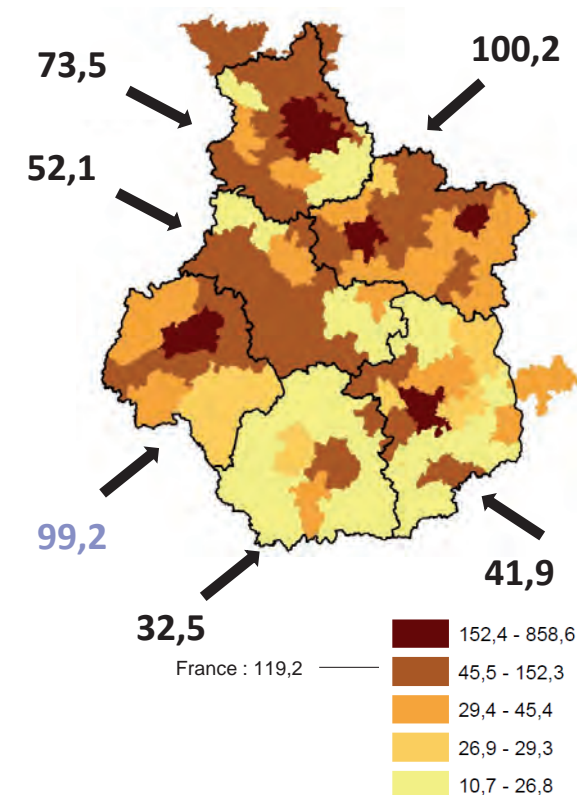
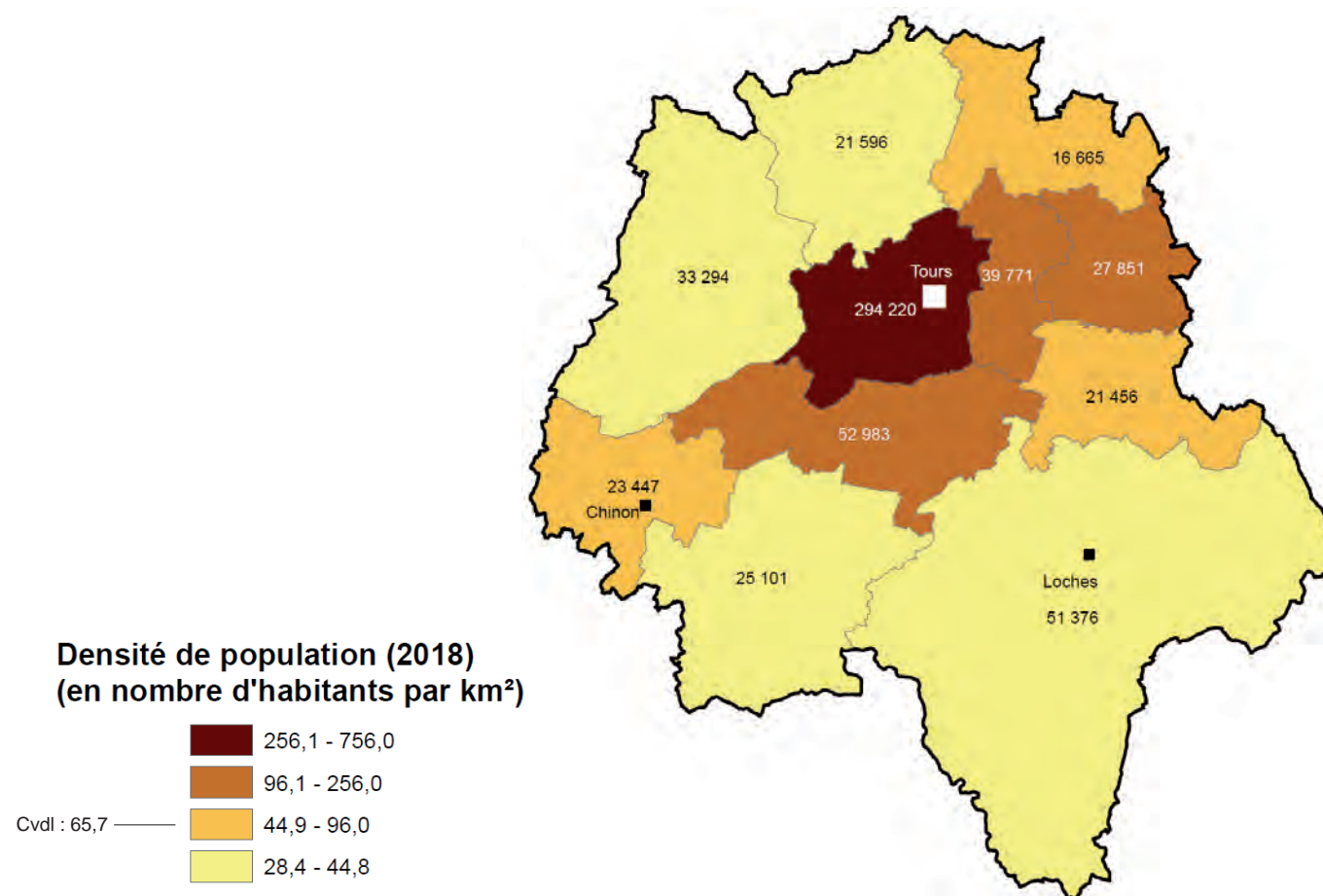
Note de lecture





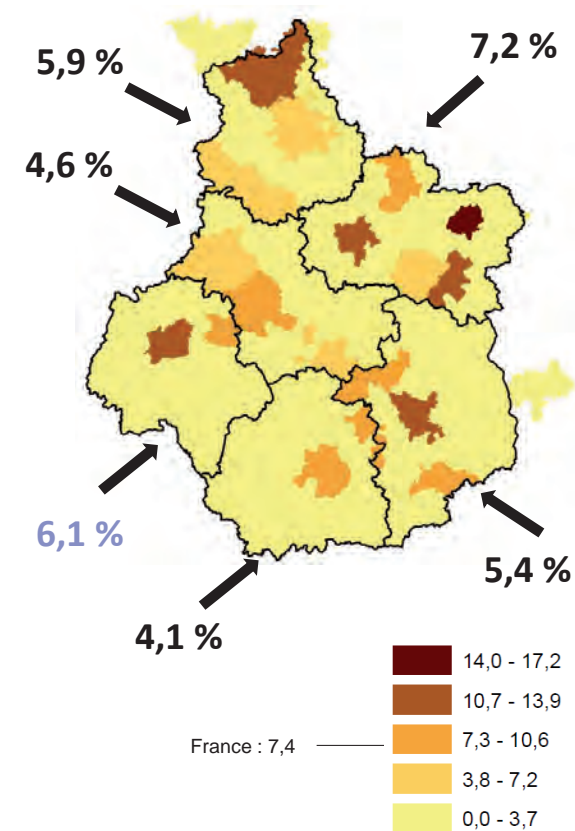
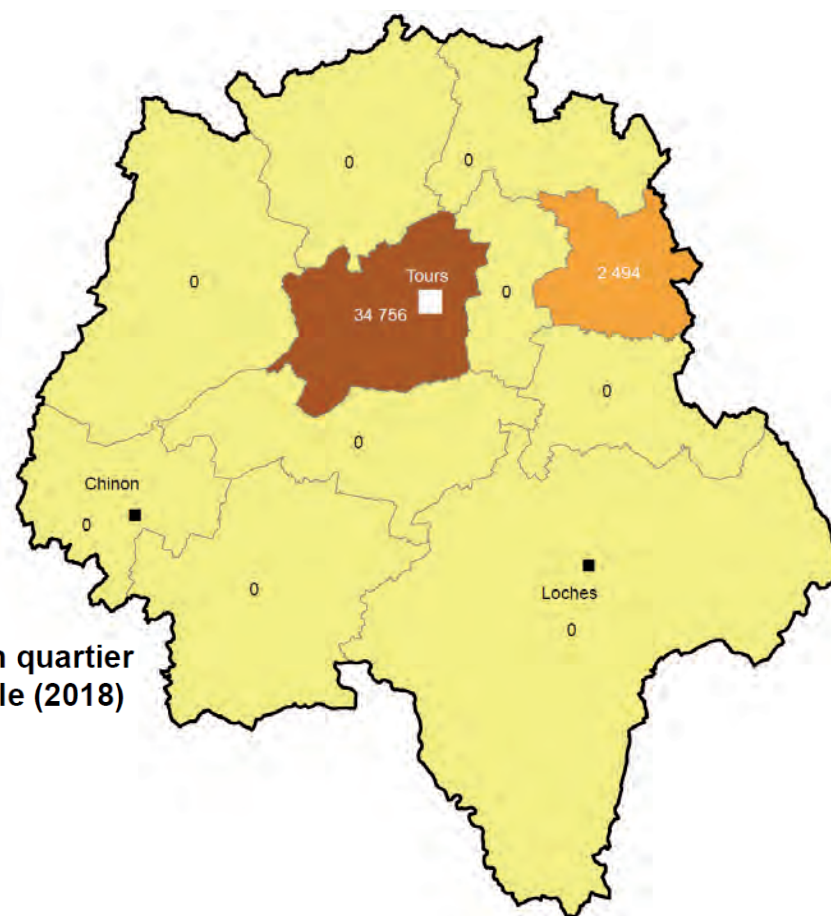
Indicateurs démographiques

Densité de population



Source : Insee RP 2018

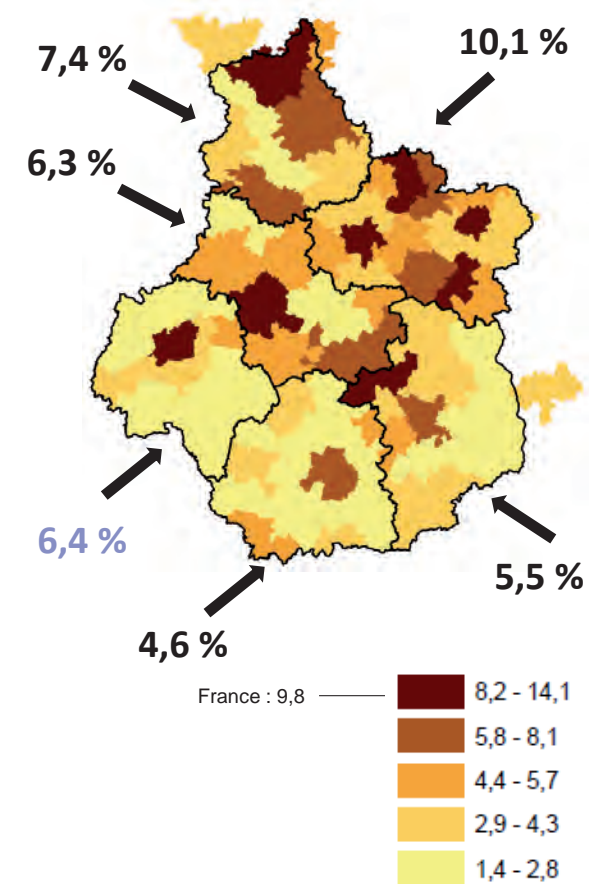
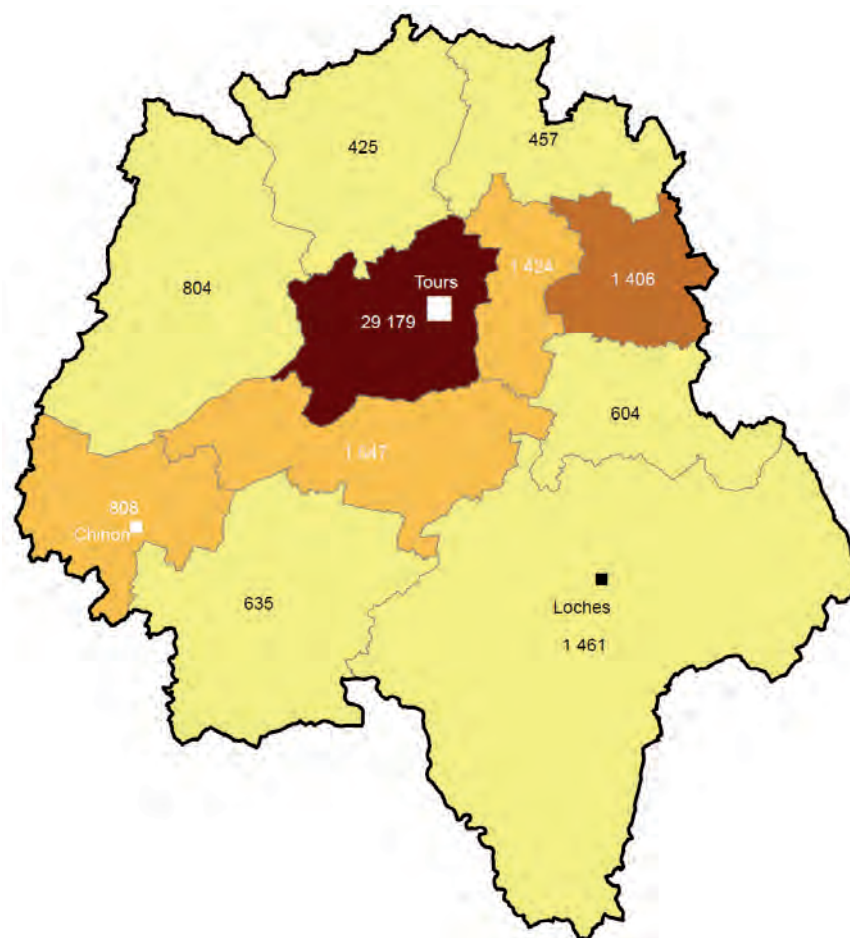
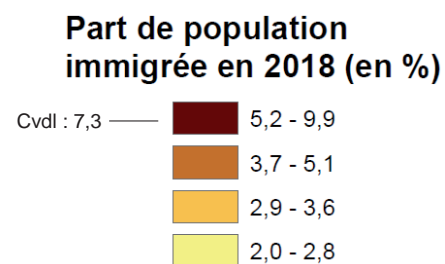
Population en quartier prioritaire politique de la ville (QPV)



Source : Insee RP 2018

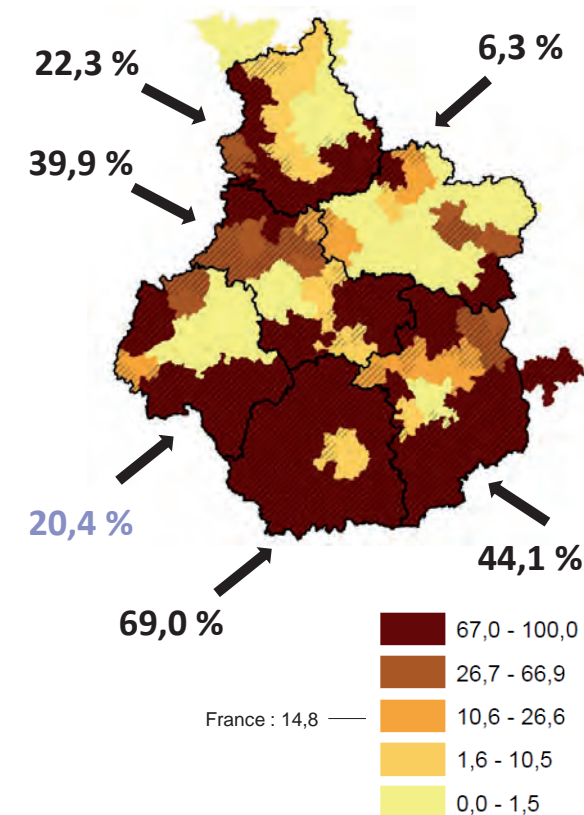
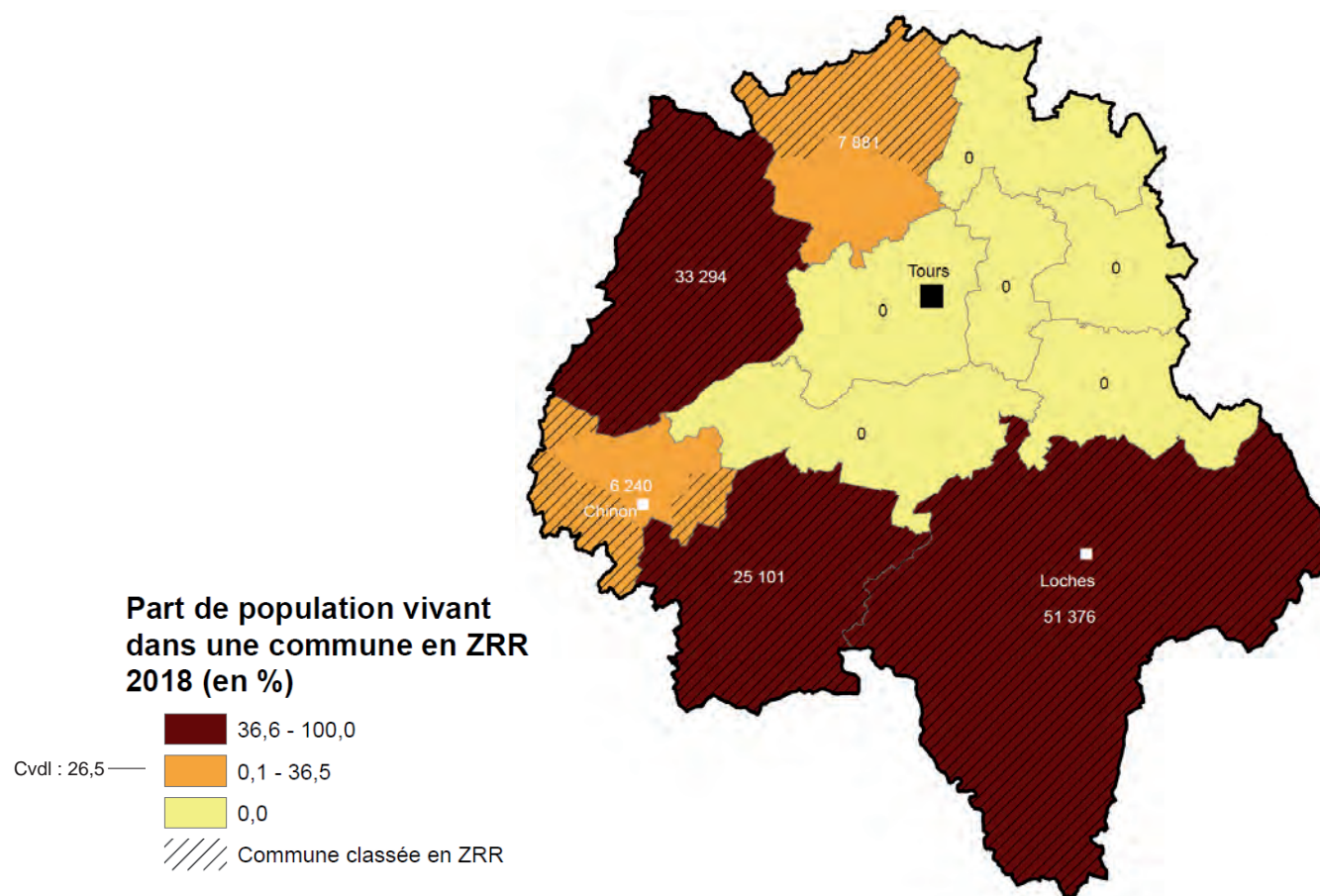
Population immigrée

Les immigrés sont les personnes nées de nationalité étrangère à l'étranger



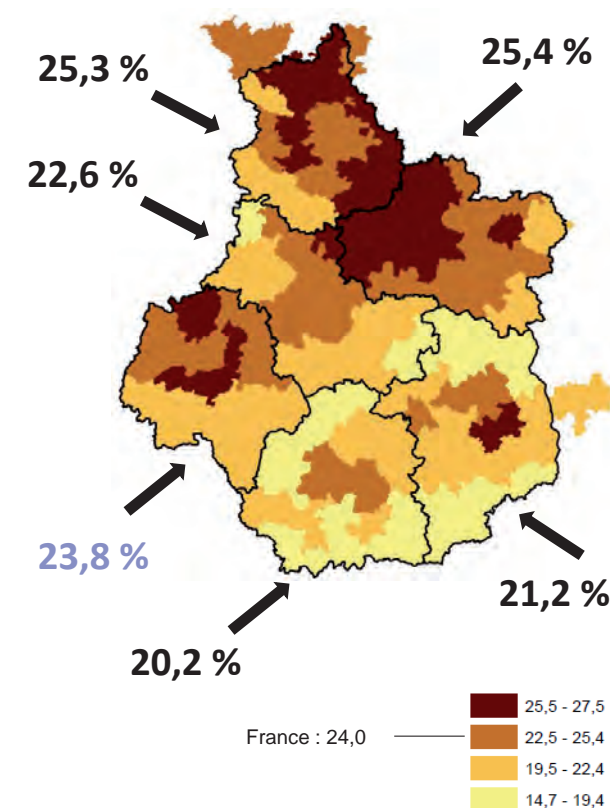
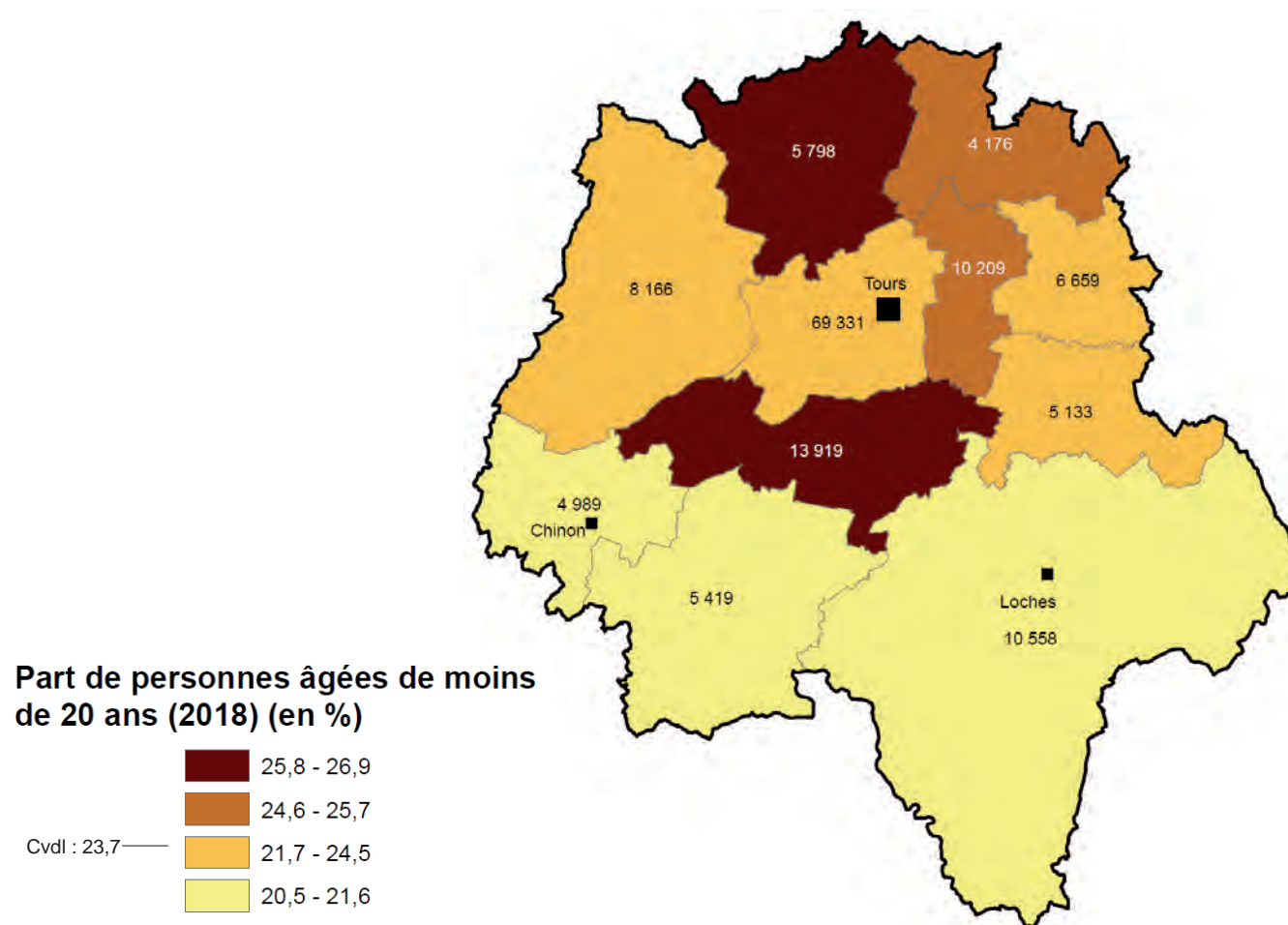
Source : Insee RP 2018

Population vivant dans une commune classée en zone de revitalisation rurale (ZRR)



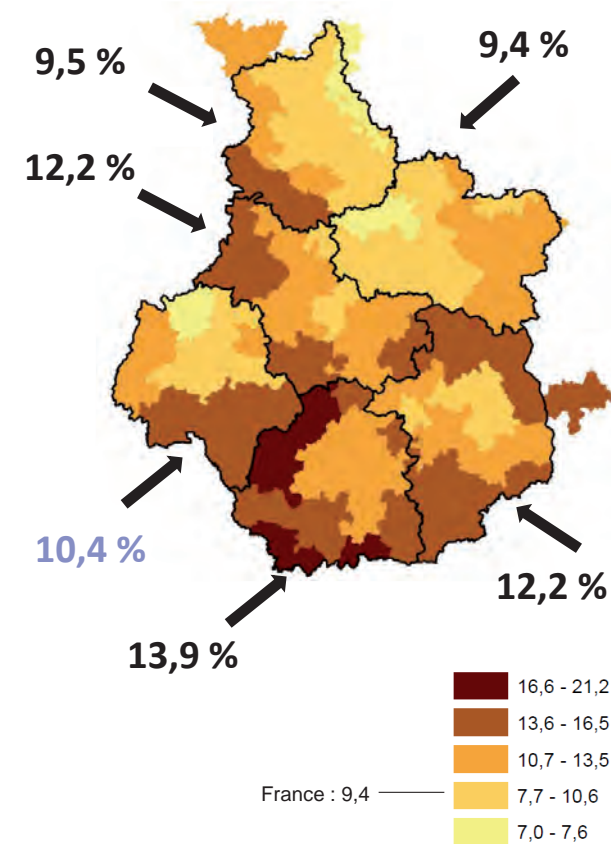
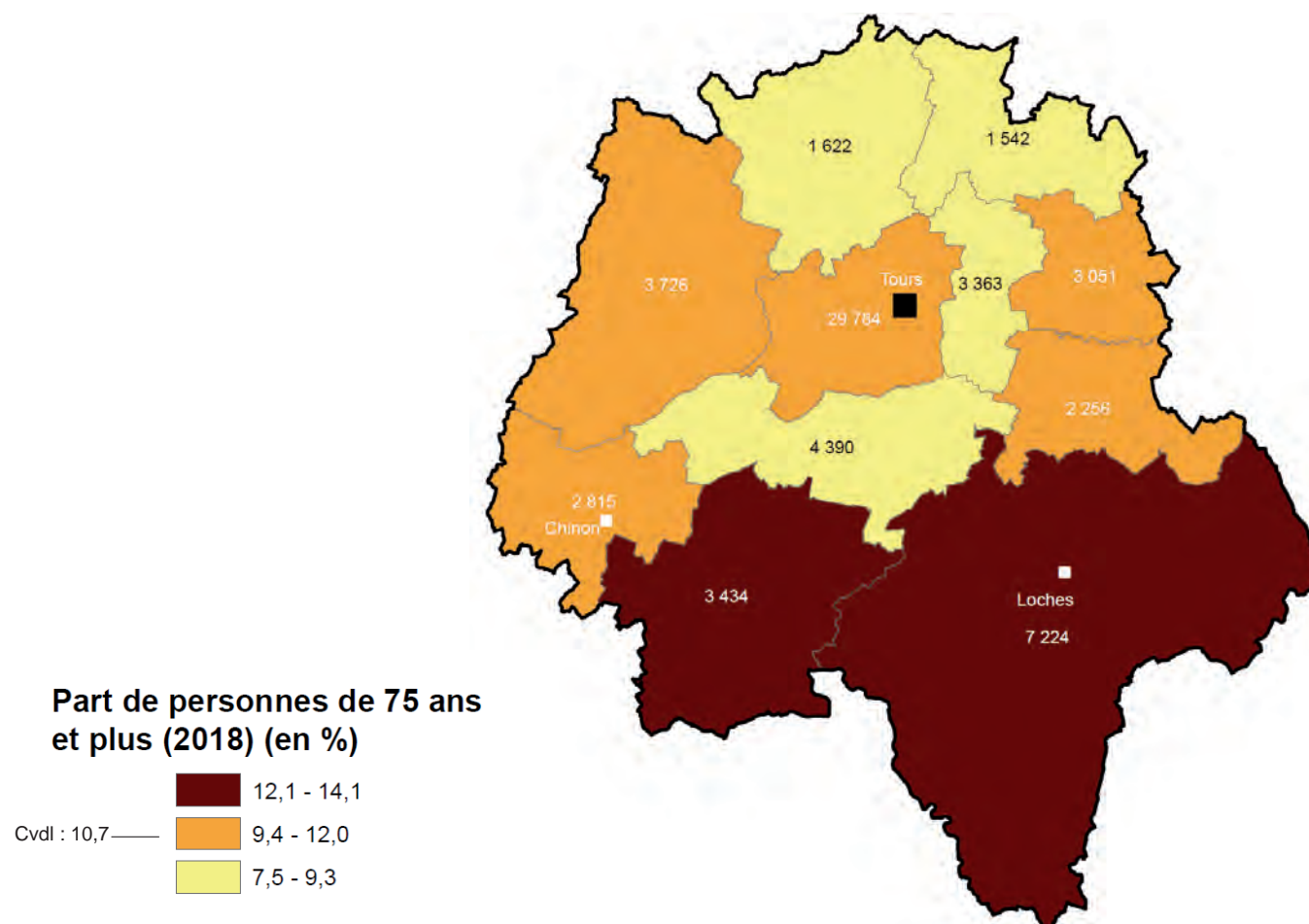
Source : Observatoire des territoires, Insee RP 2018

Population de moins de 20 ans



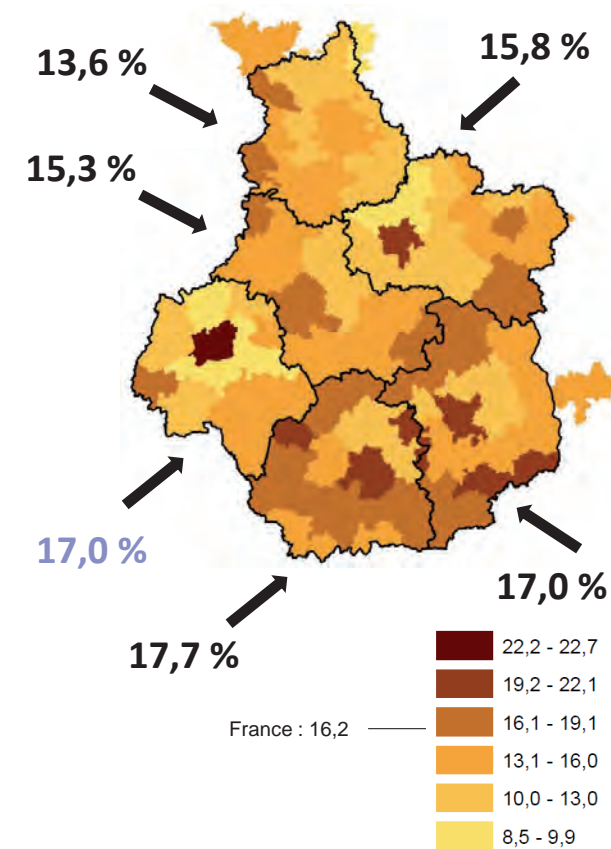
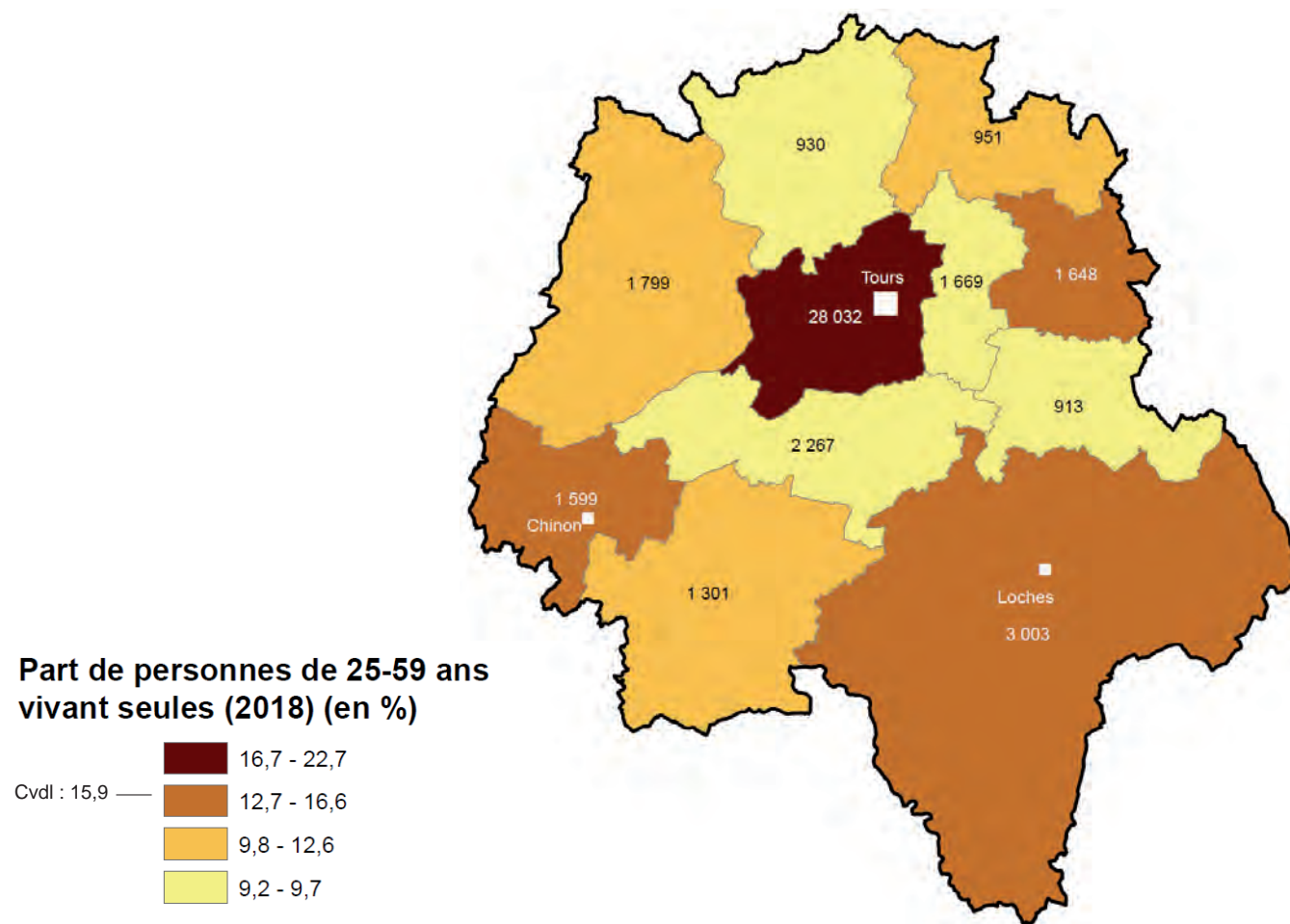
Source : Insee RP 2018

Population de 75 ans et plus



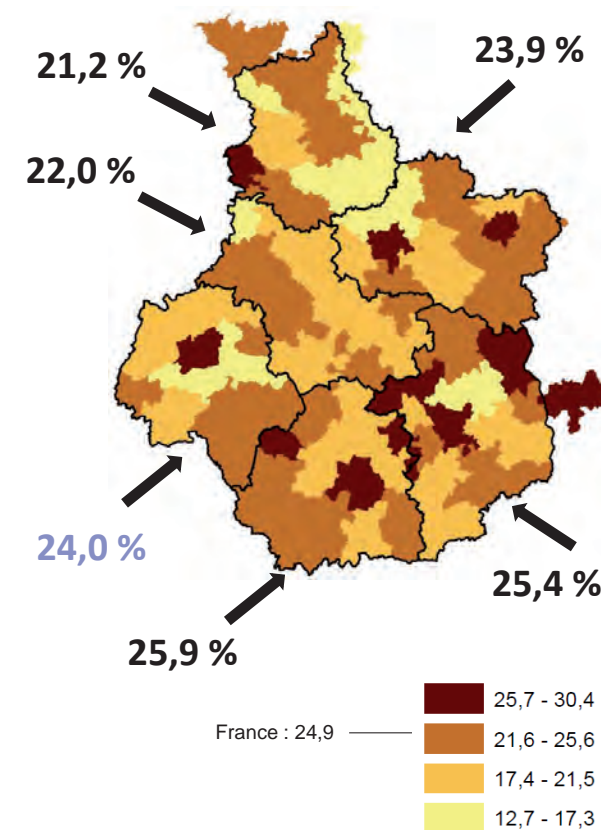
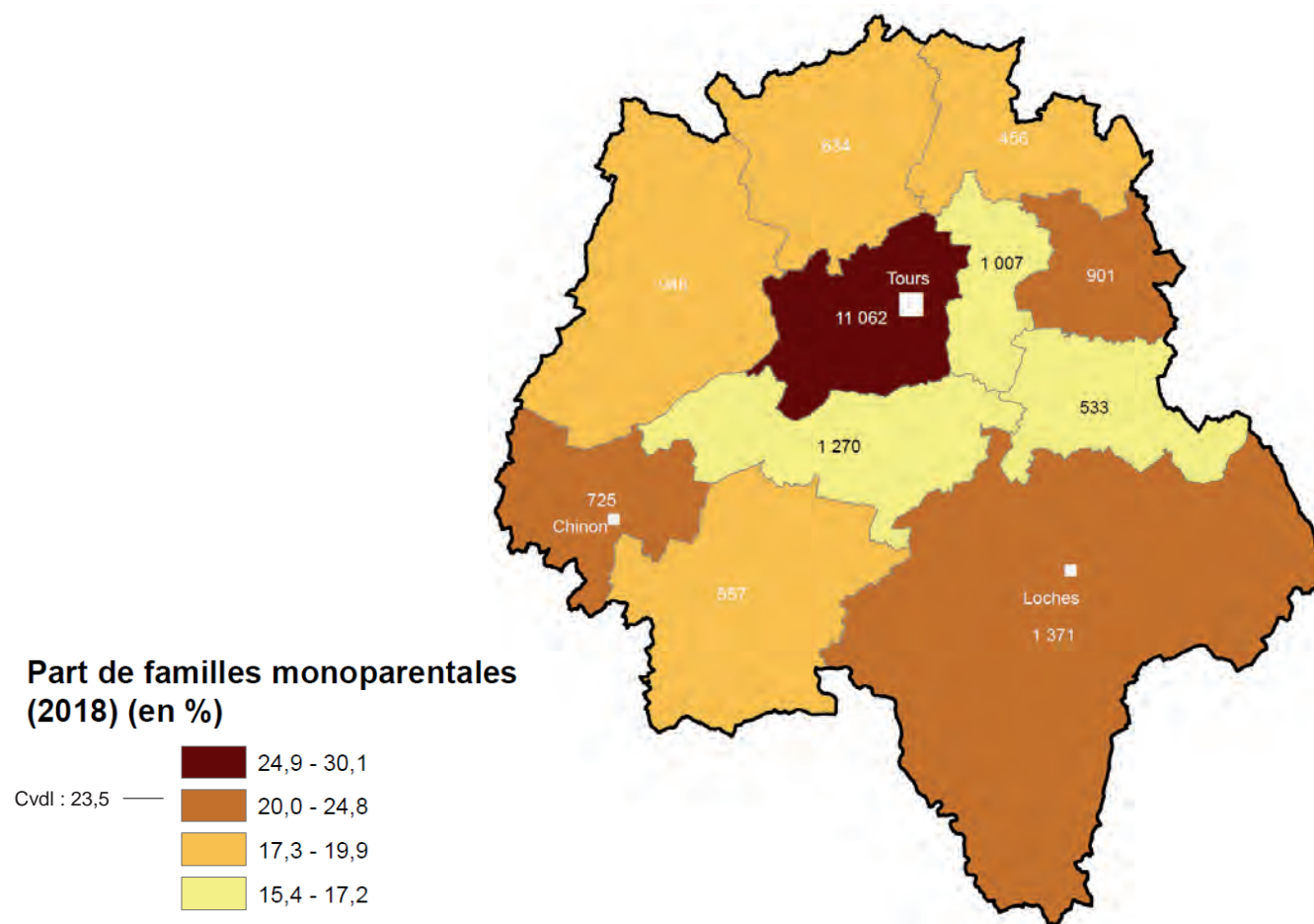
Source : Insee RP 2018

Personnes vivants seules



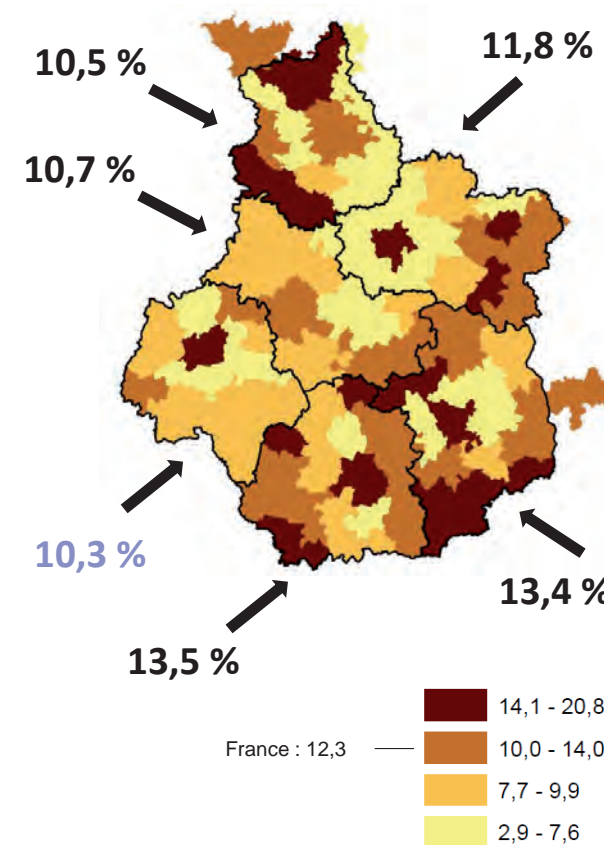
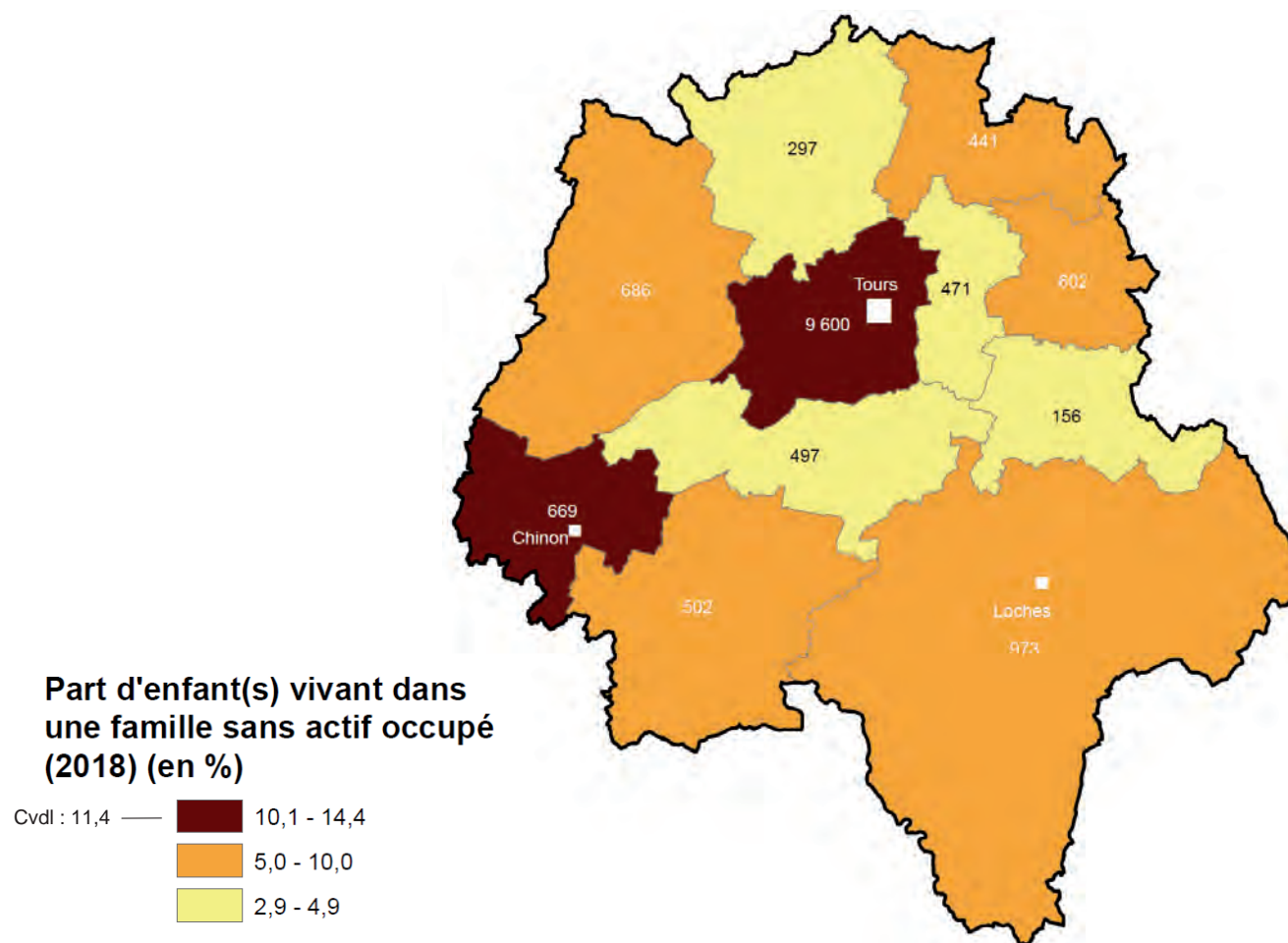
Source : Insee RP 2018

Familles monoparentales



Source : Insee RP 2018

Enfant(s) vivant dans une famille sans actif occupé



Source : Insee RP 2018

Synthèse indicateurs démographiques

- Densité de population plus faible qu'au niveau national mais plus élevée qu'au niveau régional. Une population plus dense sur la CC de « Tours métropole Val de Loire » et plus largement sur les communes se situant sur l'axe ligérien.
- Part moindre de la population vivant en QPV dans le département comparativement au niveau national, une population concentrée sur les CC de « Tours métropole Val de Loire » et CC du Val d'Amboise.
- Part plus faible de la population issue de l'immigration dans le département en comparaison des niveaux national et régional, à l'exception de la CC « Tours métropole Val de Loire ».
- Part de la population vivant en ZRR dans le département supérieure à la moyenne nationale mais inférieure à celle régionale. Une population vivant en ZRR plus fréquemment dans le sud du département et dans la CC « Touraine ouest Val de Loire ».
- Part de jeunes dans le département proche de celle des niveaux national et régional. Le taux de jeunes de moins de 20 ans est en proportion plus élevé sur les communes autour de la métropole de Tours mais en effectif, plus nombreux sur la CC « Tours métropole Val de Loire ».
- Proportion de personnes âgées légèrement plus importante qu'au niveau national, notamment au sud du département. Cependant, en valeur absolue, ils sont plus nombreux sur la CC de « Tours métropole Val de Loire ».
- Part de personnes vivant seules légèrement supérieure aux échelles de référence. Une condition de vie plus fréquente sur la CC « Tours métropole Val de Loire ». Constats similaires pour les familles monoparentales.
- Taux d'enfant(s) vivant dans une famille sans actif occupé un peu moindre qu'en France et en région sauf pour les CC de « Tours métropole Val de Loire » et CC de « Chinon, Vienne et Loire ».

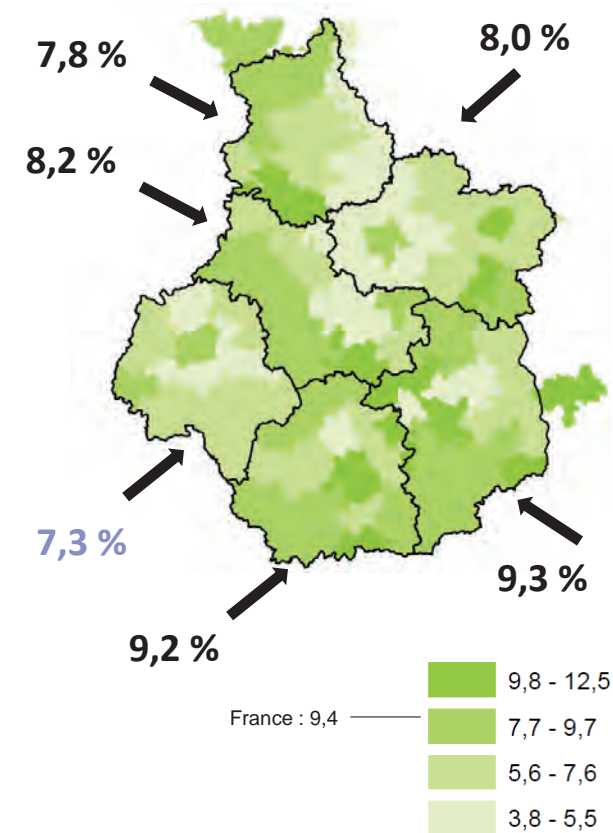
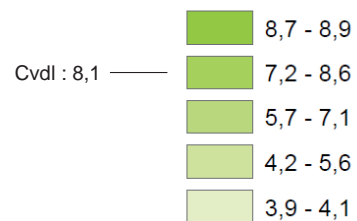


Indicateurs d'emploi, chômage et revenu

Inactifs

Taux standardisé sur l'âge et le sexe de personnes inactives* (25-54 ans)
* ni en emploi, ni au chômage

Taux standardisé d'inactifs (2018) (en %)

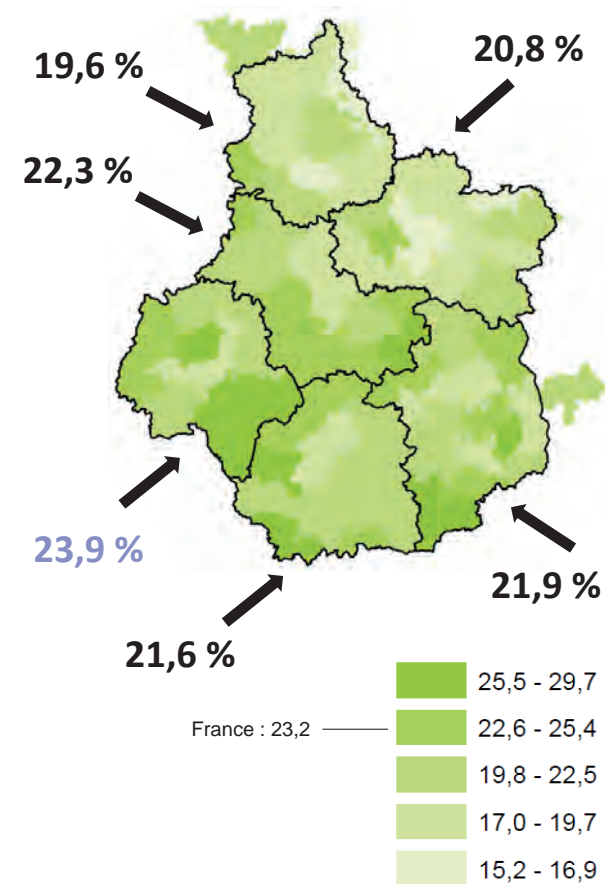
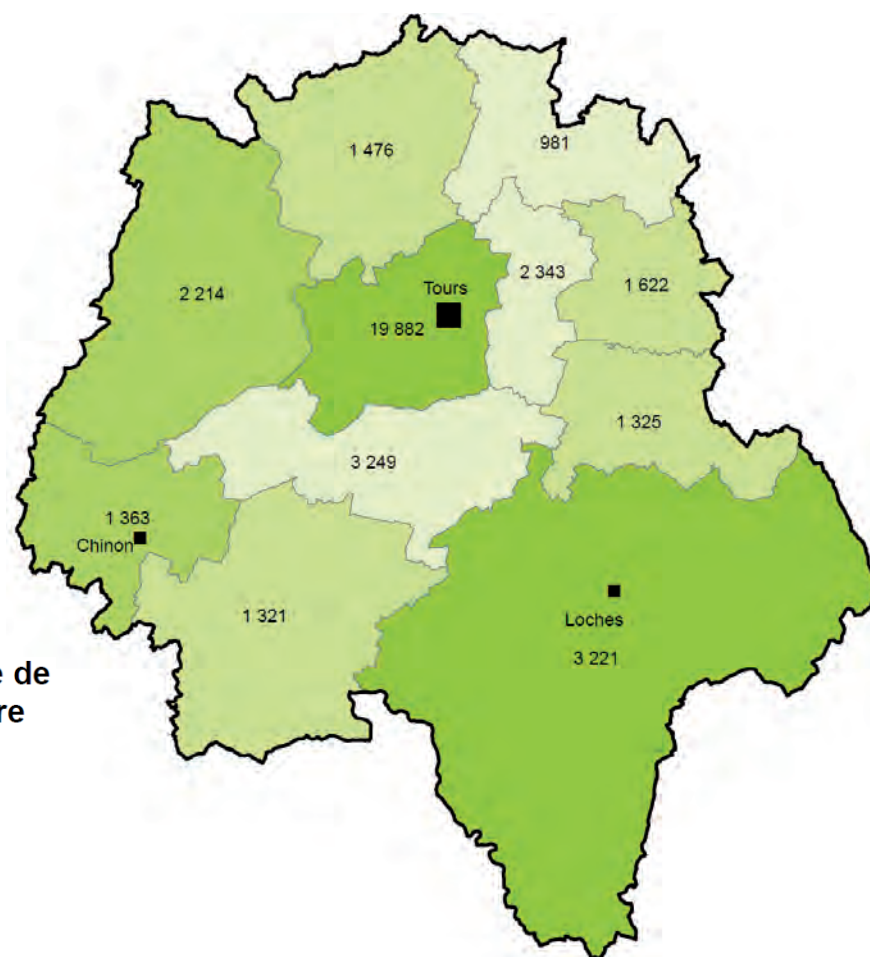
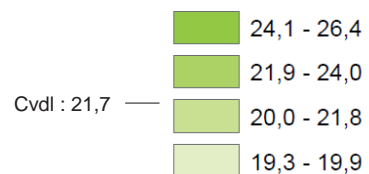


Source : Insee RP 2018

Emploi précaire

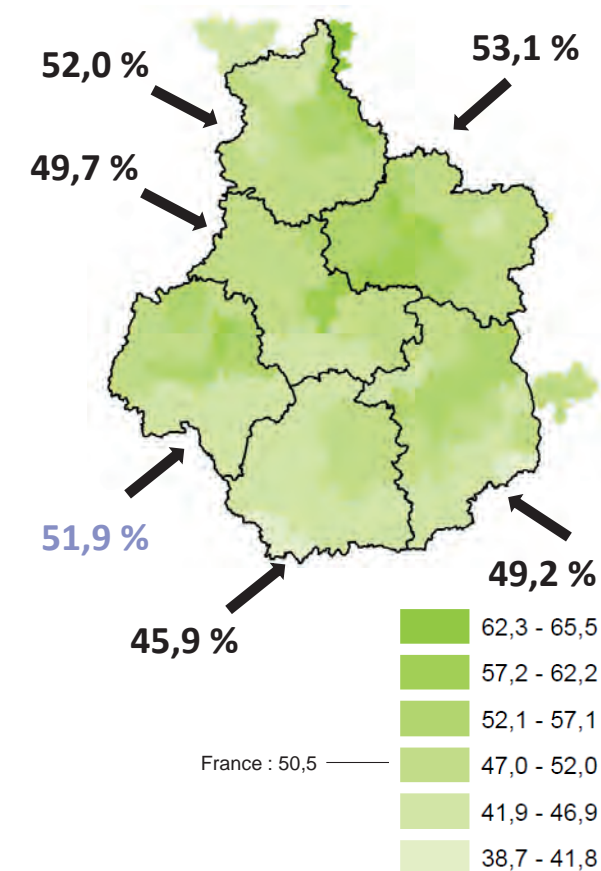
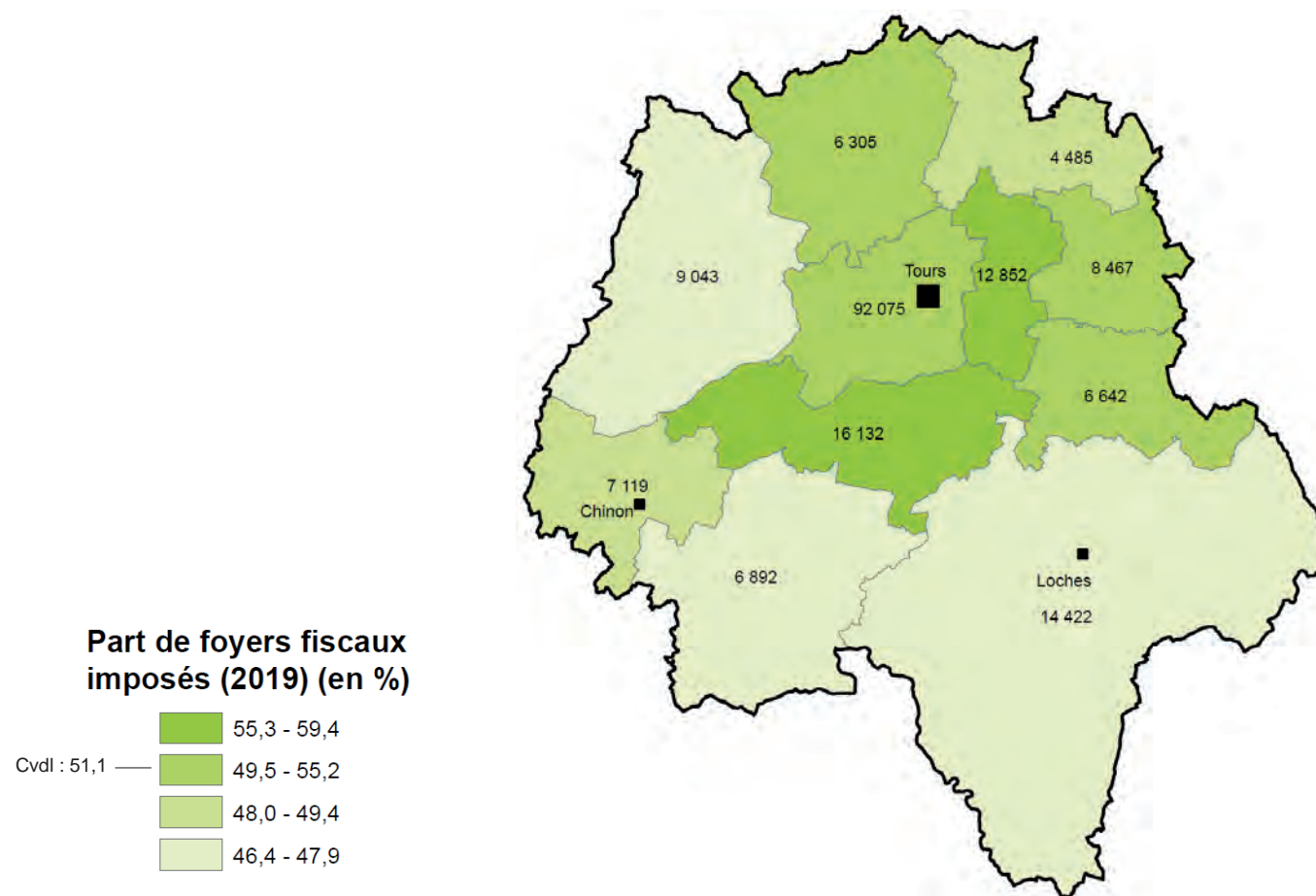
Emploi précaire : Population active de 25-54 ans ayant un emploi autre qu'un CDI à temps plein

Part de la population active de 25-54 ans en emploi précaire (2018) (en %)



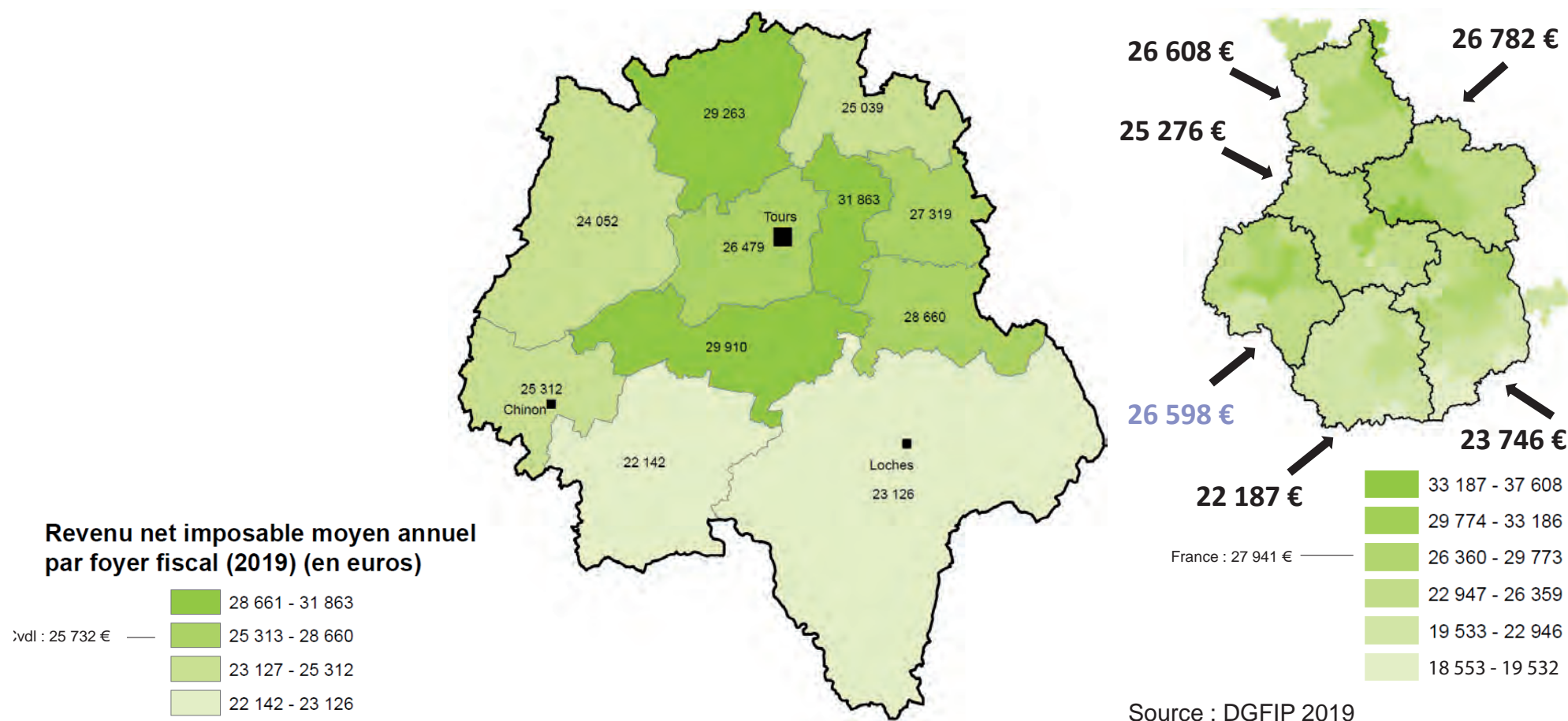
Source : Insee RP 2018

Foyers fiscaux imposés



Source : DGFIP 2019

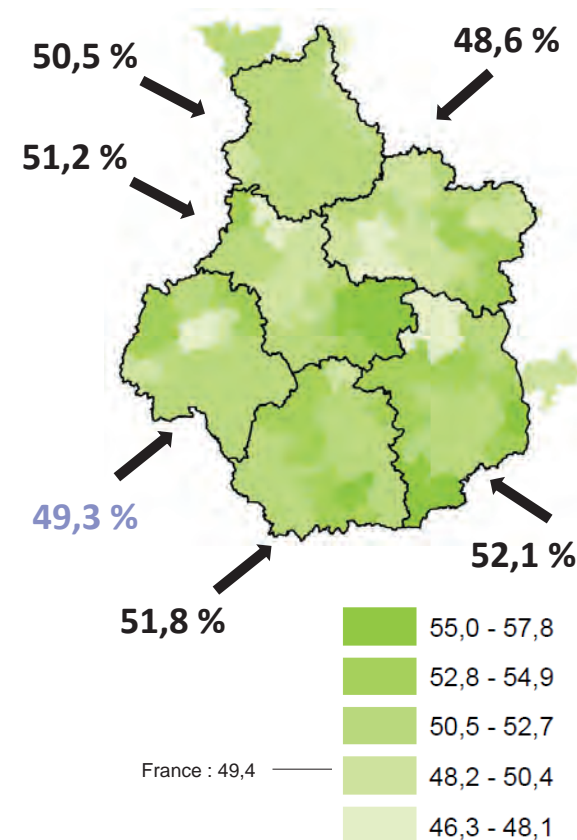
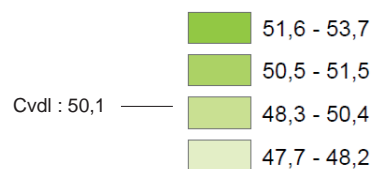
Revenu médian



Demandeurs d'emploi de longue durée

Demandeurs d'emploi de longue durée (ABC) : > 1 an

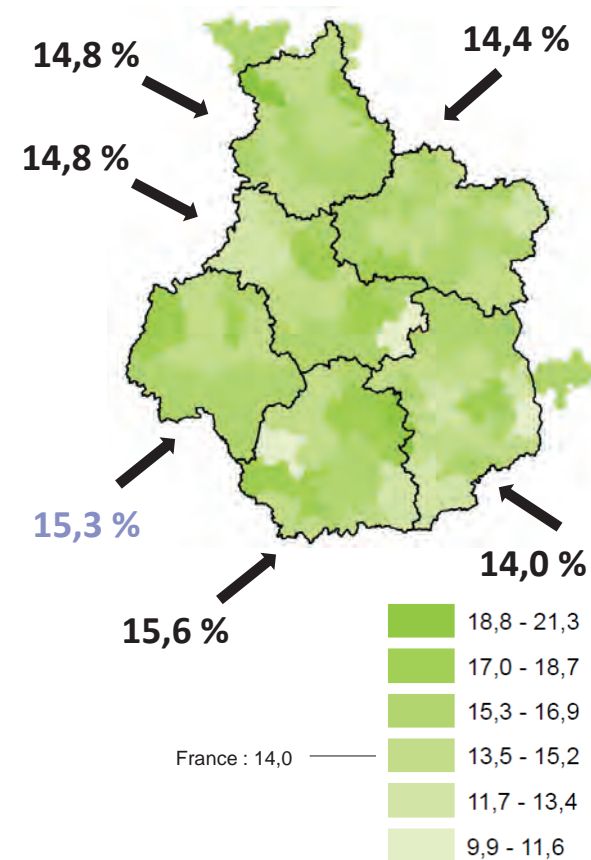
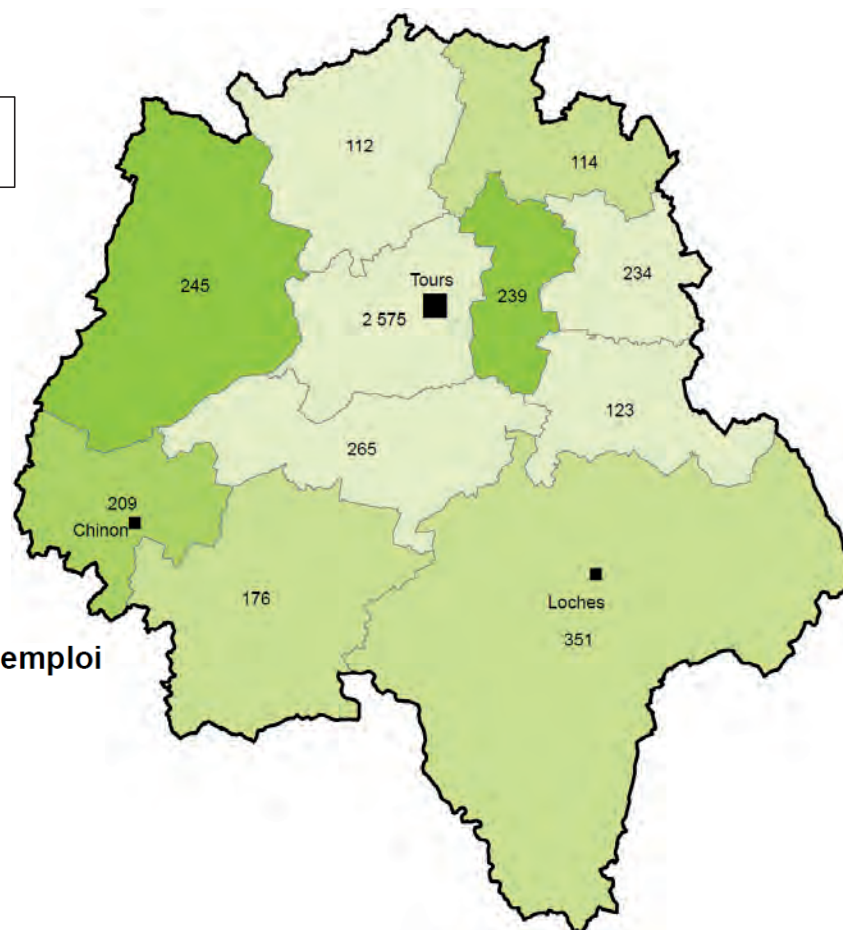
Part de demandeurs d'emploi en fin de mois de longue durée (fin 2020) (en %)



Source : Pôle emploi (fin 2020)

Demandeurs d'emploi jeunes

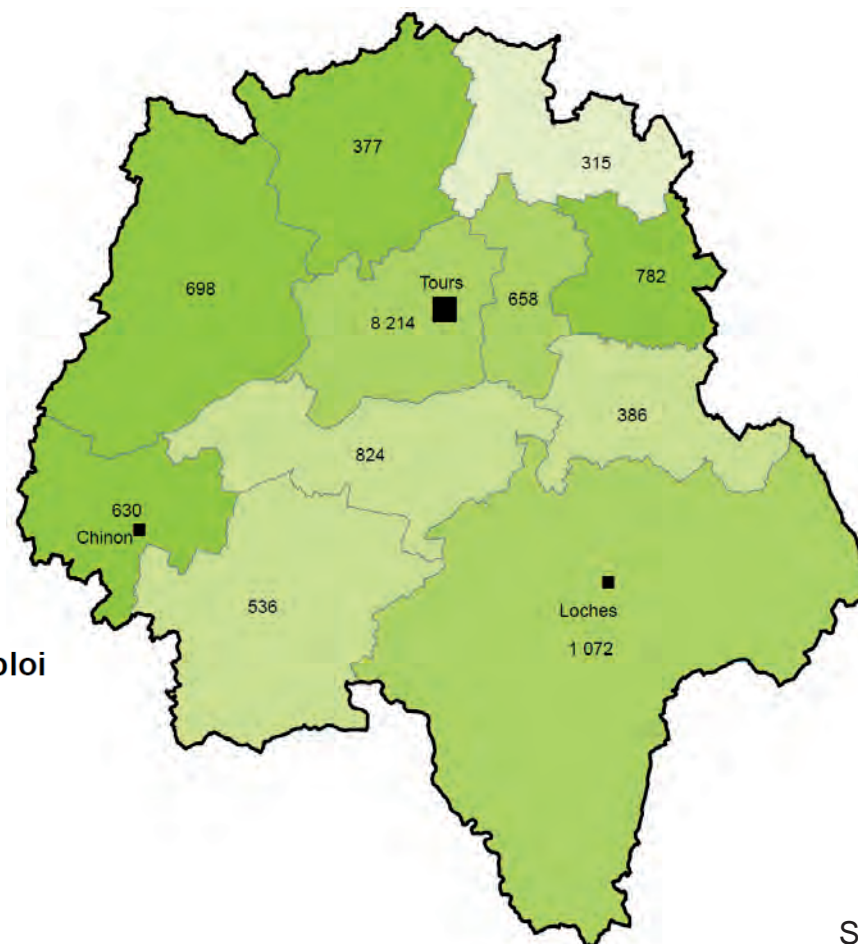
Demandeurs d'emploi en fin de mois (A) de moins de 26 ans



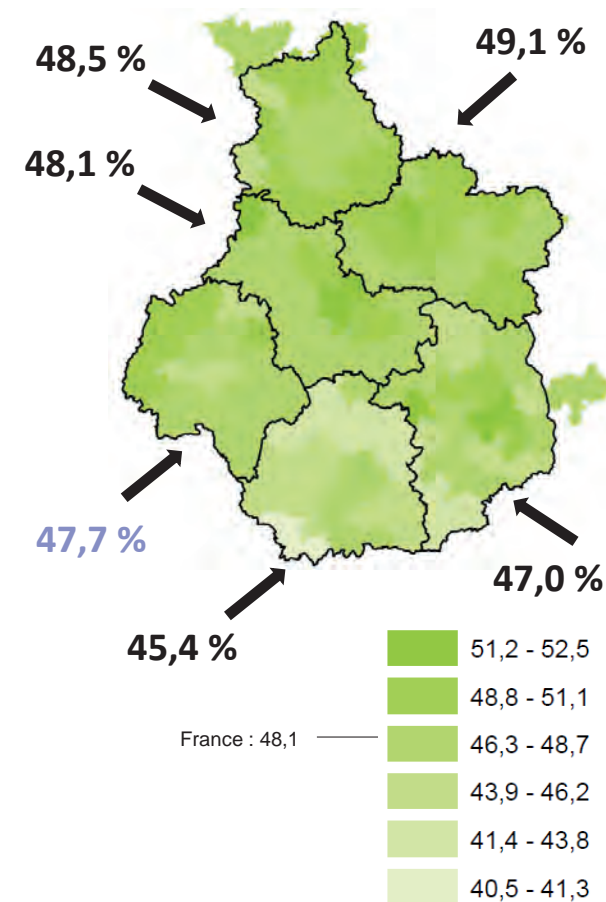
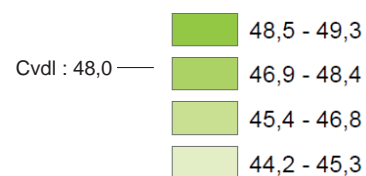
Source : Pôle emploi (fin 2020)

Demandeurs d'emploi femmes

Demandeurs d'emploi en fin de mois (A) femmes

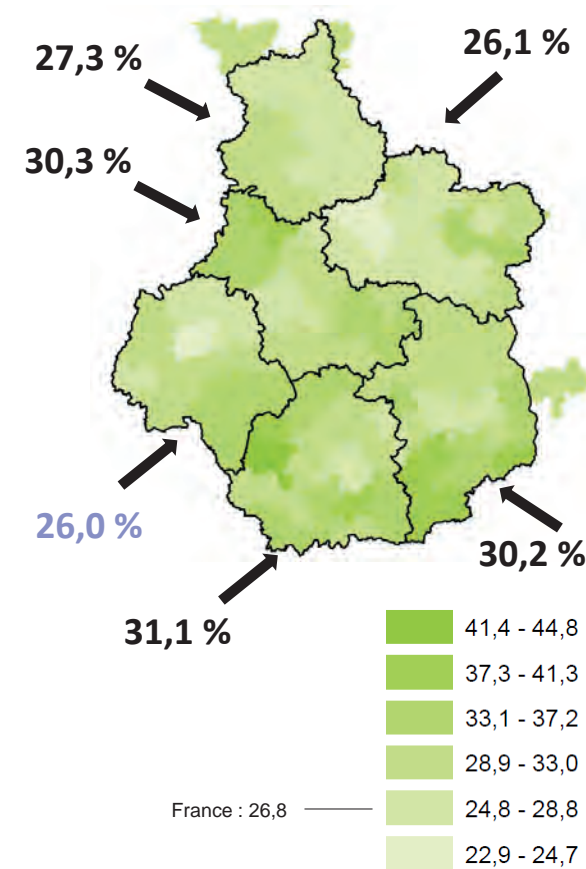
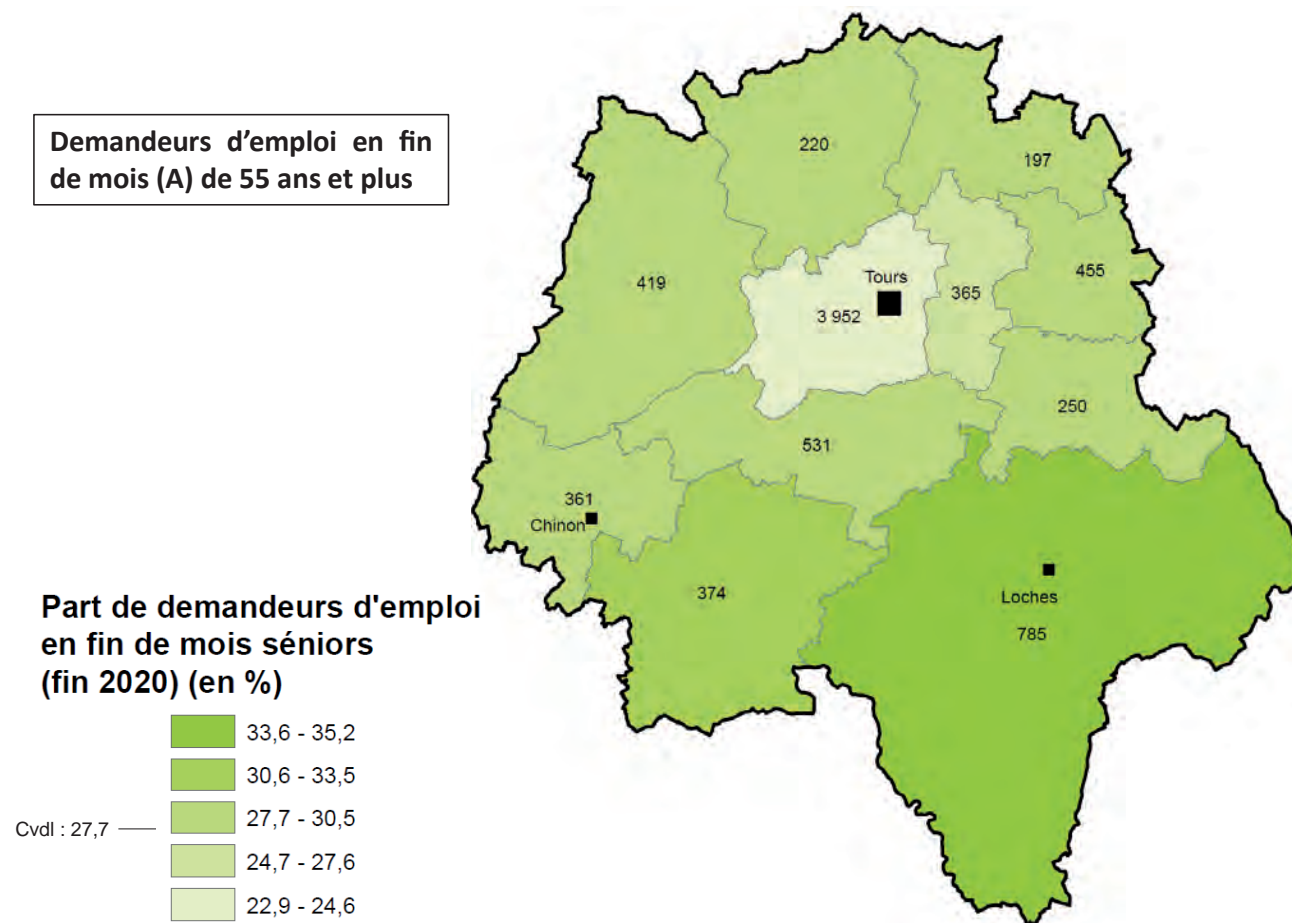


Part de demandeurs d'emploi en fin de mois femmes (fin 2020) (en %)



Source : Pôle emploi (fin 2020)

Demandeurs d'emploi seniors



Source : Pôle emploi (fin 2020)

Synthèse indicateurs d'emploi, de chômage et revenu

- Taux d'inactifs sur le département inférieur à la moyenne française et régionale. Taux les plus élevés sur la CC de « Tours métropole Val de Loire », CC de « Chinon, Vienne et Loire », en revanche moins sur la CC « Touraine Vallée de l'Indre ».
- Part d'emplois précaires dans le département proche des taux régional et national. Taux les plus élevés sur la CC de « Tours métropole Val de Loire » et la CC « Loches sud Touraine », en revanche moins élevés sur les CC qui entourent la métropole de Tours à l'exception de celles à l'ouest.
- Part de foyers fiscaux imposés dans le département similaire aux niveaux national et régional. Parts de foyers fiscaux imposés les plus favorables sur la CC du « Tours métropole Val de Loire » et la CC de « Touraine est Vallée ».
- Revenu médian du département inférieur à la moyenne française mais supérieur à celui de la région. Les revenus médians dépassant le niveau national sont sur les CC « Touraine est Vallée », « Touraine Vallée de l'Indre » et « Gâtine et Choissilles - Pays de Racan ».
- Part de demandeurs d'emploi de longue durée équivalente aux moyennes française et régionale. Parts plus faibles sur la CC « Tours métropole Val de Loire » et « Touraine est Vallée ».
- Part de demandeurs d'emploi jeunes légèrement supérieure aux moyennes française et régionale.
- Part de femmes demandeurs d'emploi sur le département légèrement inférieure comparativement à la France et la région. Des situations plus fréquentes dans les zones rurales. Constat identique pour les demandeurs d'emploi seniors.

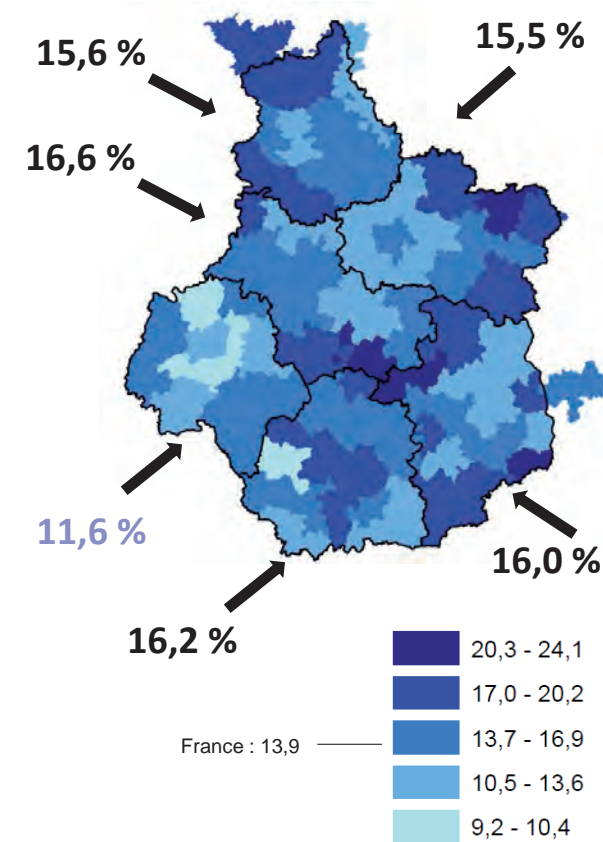
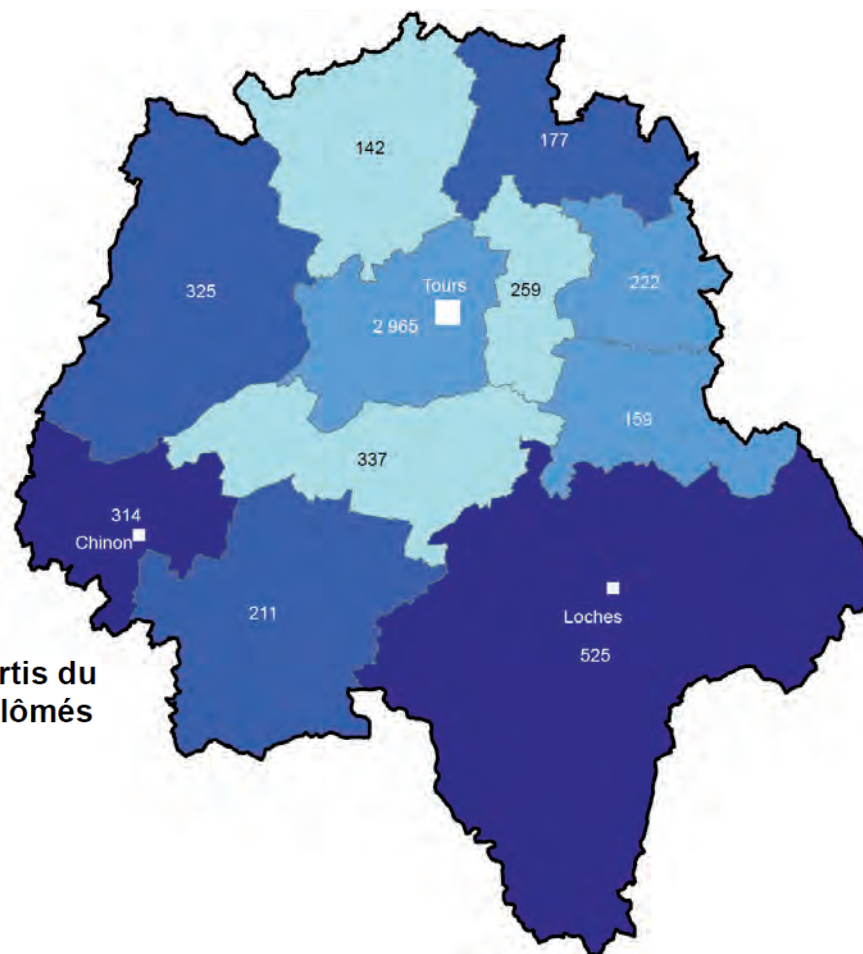
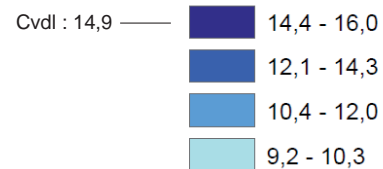


Indicateurs d'enseignement, scolarité

Jeunes sortis du système scolaire sans diplôme

Sortis du système scolaire sans diplôme ou avec au plus le CEP, BEPC, Brevet des collèges, DNB.

Part de jeunes de 20 à 29 ans sortis du système scolaire peu ou pas diplômés (2018) (en %)

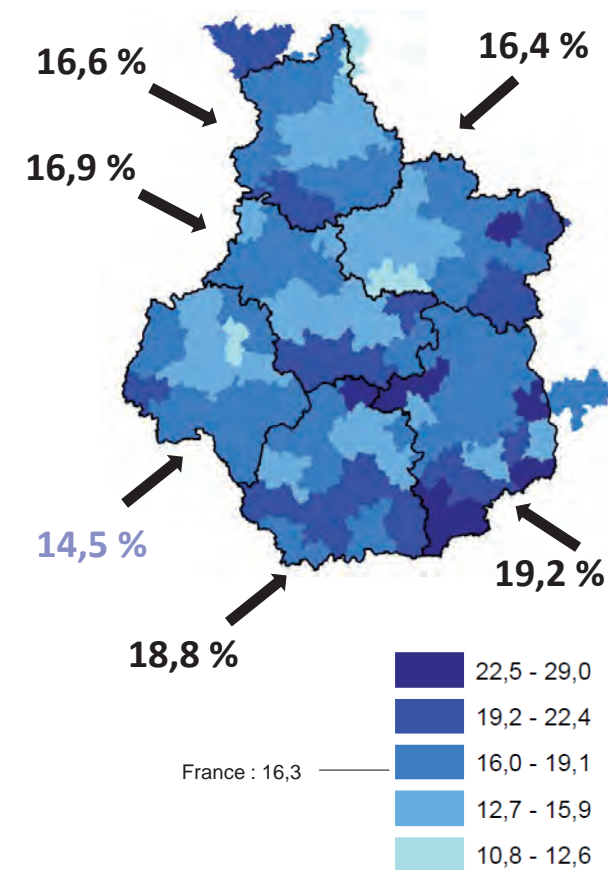
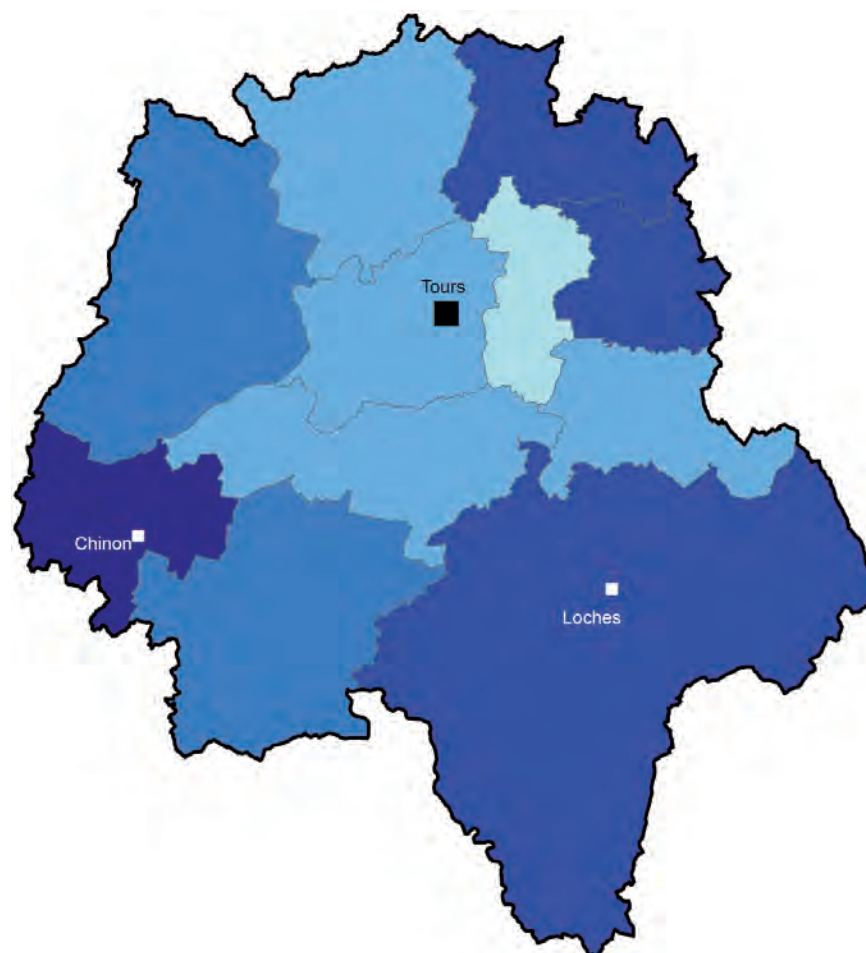
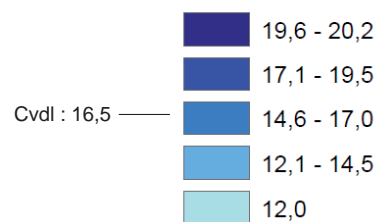


Source : Insee (2018)

Jeunes non insérés

NEET: Jeunes de 15-24 ans ni en emploi, ni en formation, ni scolarisés

Part de jeunes de 15-24 ans non insérés (2018) (en %)

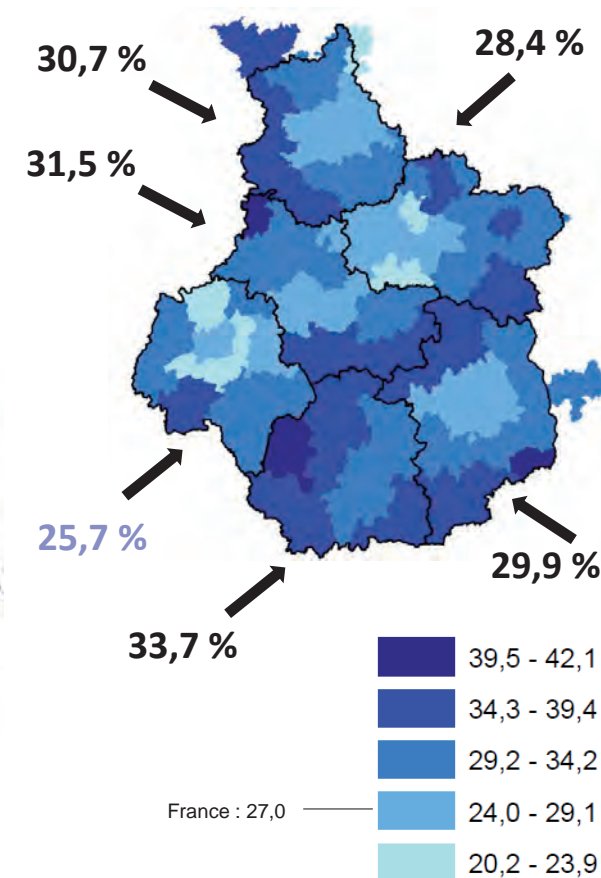
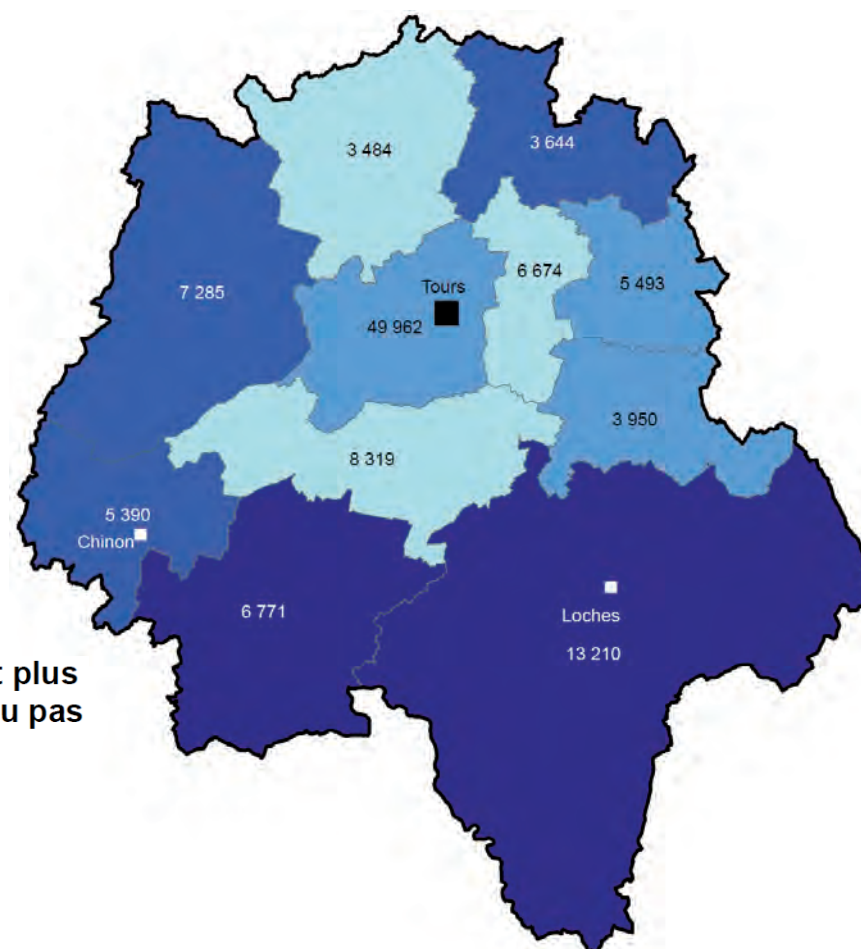
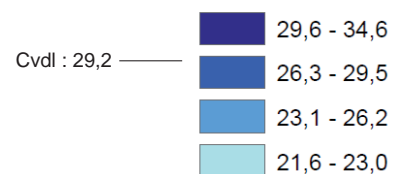


Source : Insee (2018)

Population peu qualifiée

Sortis du système scolaire sans diplôme ou avec au plus le CEP, BEPC, Brevet des collèges, DNB.

Part de la population de 15 ans et plus sortie du système scolaire peu ou pas diplômée (2018) (en %)

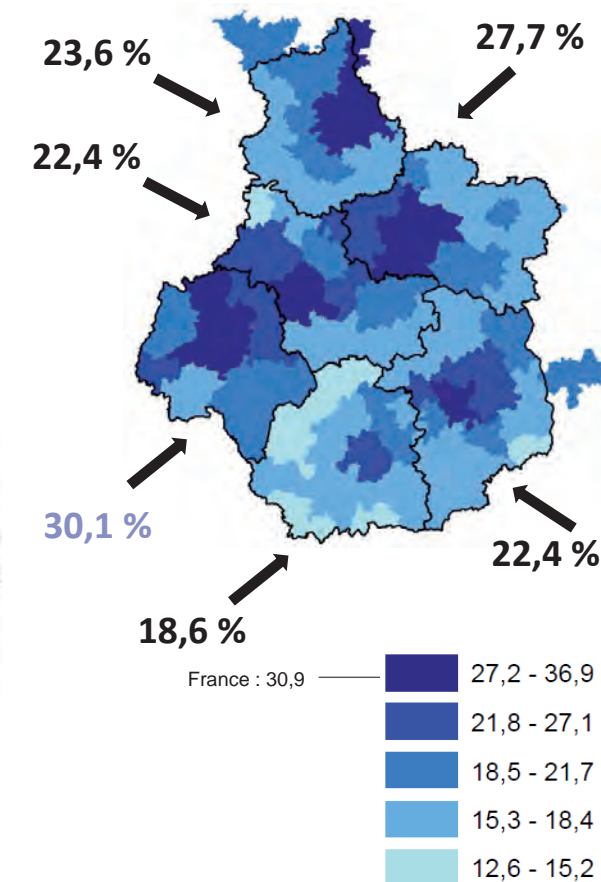
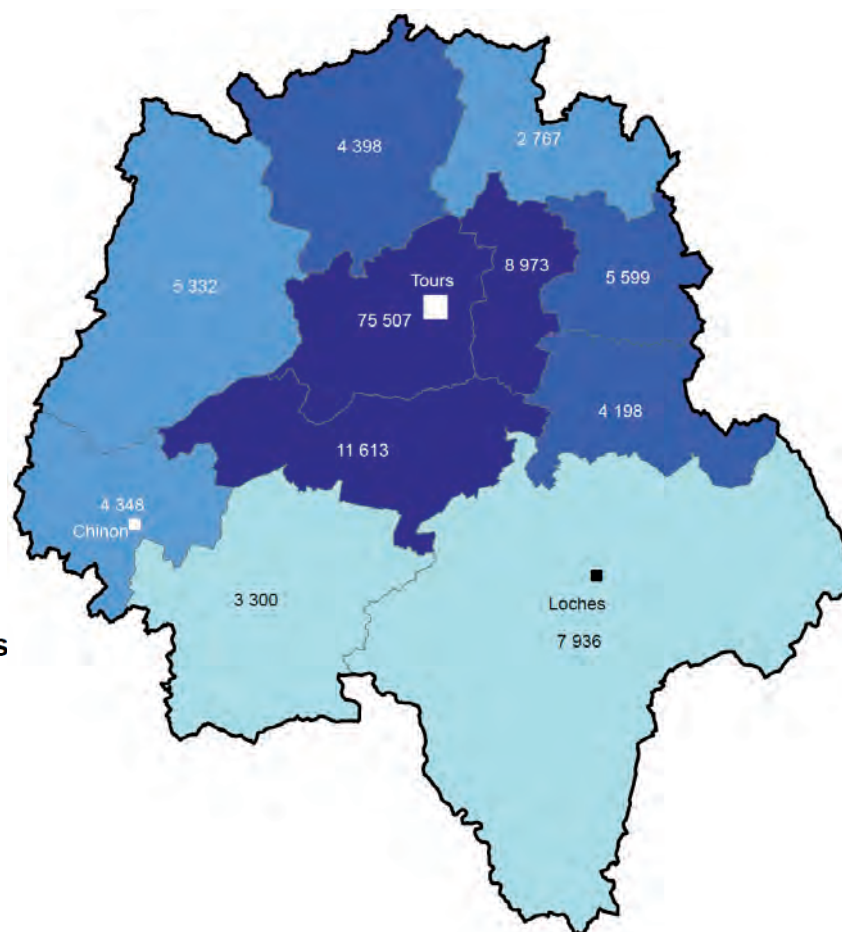
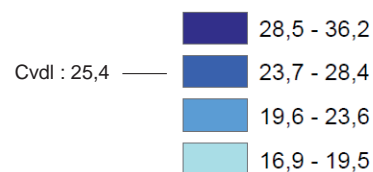


Source : Insee (2018)

Population qualifiée (au moins bac+2)

Population de 15 ans et plus titulaire d'au moins un bac+2

Part de la population de 15 ans et plus sortie du système scolaire avec au moins un bac+2 (2018) (en %)



Source : Insee (2018)

Synthèse indicateurs d'enseignement, scolarité

- Part de jeunes sortis du système scolaire sans diplôme dans le département inférieure aux niveaux national et régional. Une situation plus favorable pour les CC situées autour de la métropole sauf à son ouest et également moins favorable pour les CC de « Loches sud Touraine » et « Chinon, Vienne et Loire ».
- Part de jeunes non insérés dans le département inférieure aux moyennes française et régionale. Part plus élevée dans les CC les plus éloignées de la métropole de Tours.
- Part de la population de 15 ans et plus avec un faible niveau de diplôme dans le département inférieure aux moyennes française et régionale, sauf pour les CC du sud du département : « Loches sud Touraine » et « Touraine Val de Vienne ».
- Part de la population de 15 ans et plus avec un niveau de diplôme d'au moins bac + 2 dans le département supérieure à la moyenne régionale mais juste en deçà de celle du niveau national. Les parts les plus élevées se situent sur la CC « Tours métropole Val de Loire » et les CC qui l'entourent.

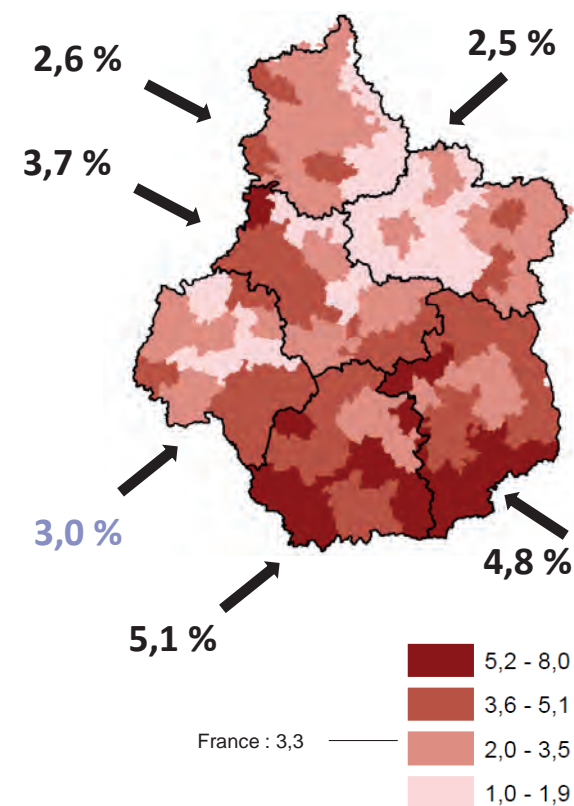
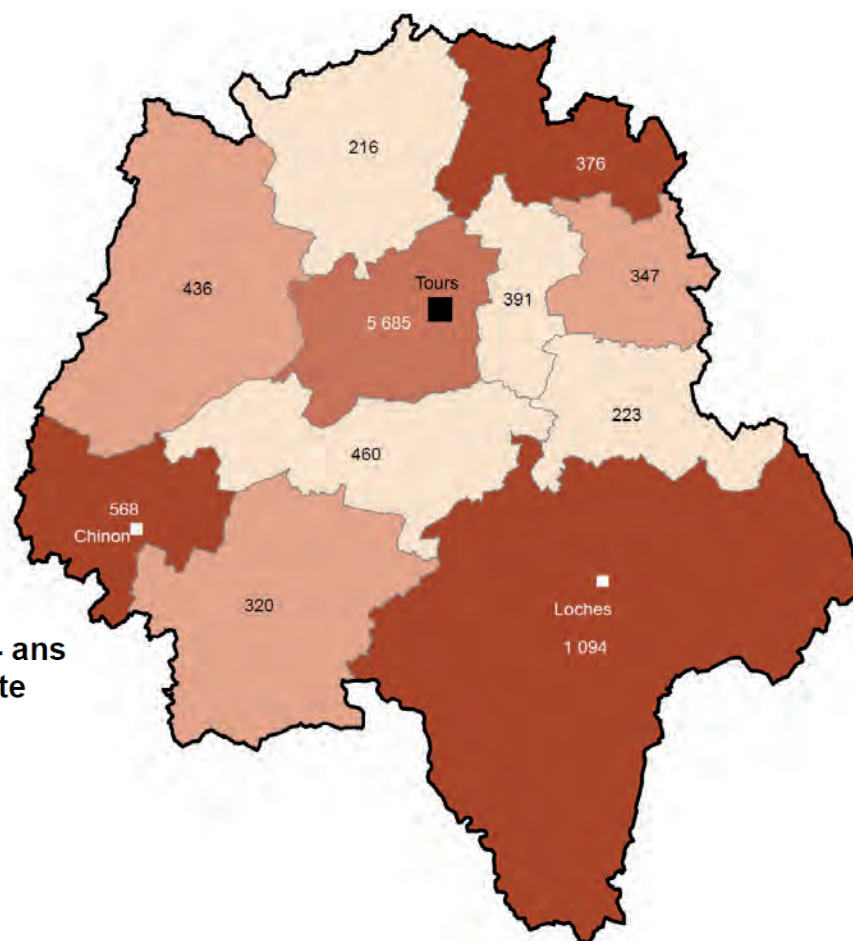
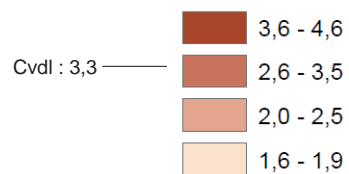


Indicateurs personnes âgées / en situation de handicap

Allocation adulte handicapé (AAH)

AAH : aide financière qui permet aux personnes en situation de handicap d'avoir un minimum de ressources

Part de la population de 20 à 64 ans bénéficiaire de l'allocation adulte handicapé (fin 2020) (en %)



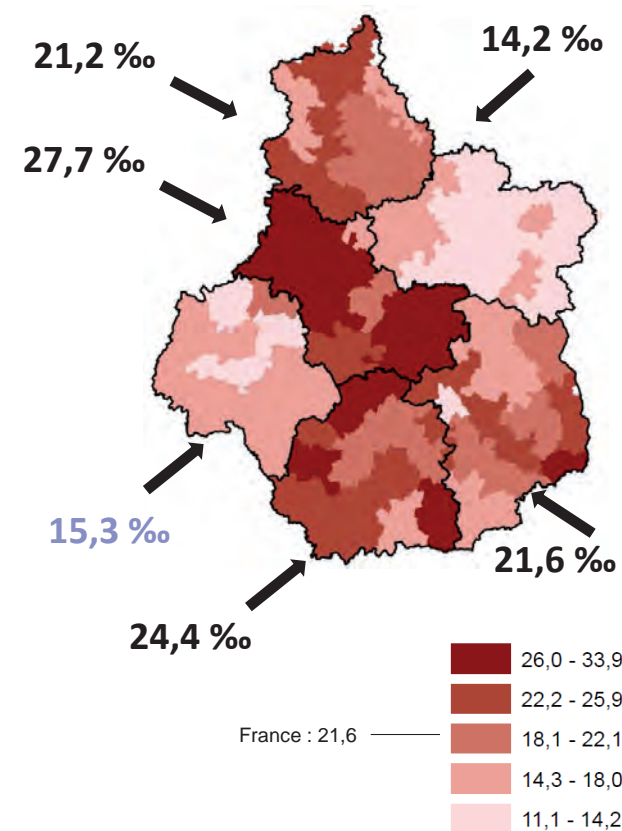
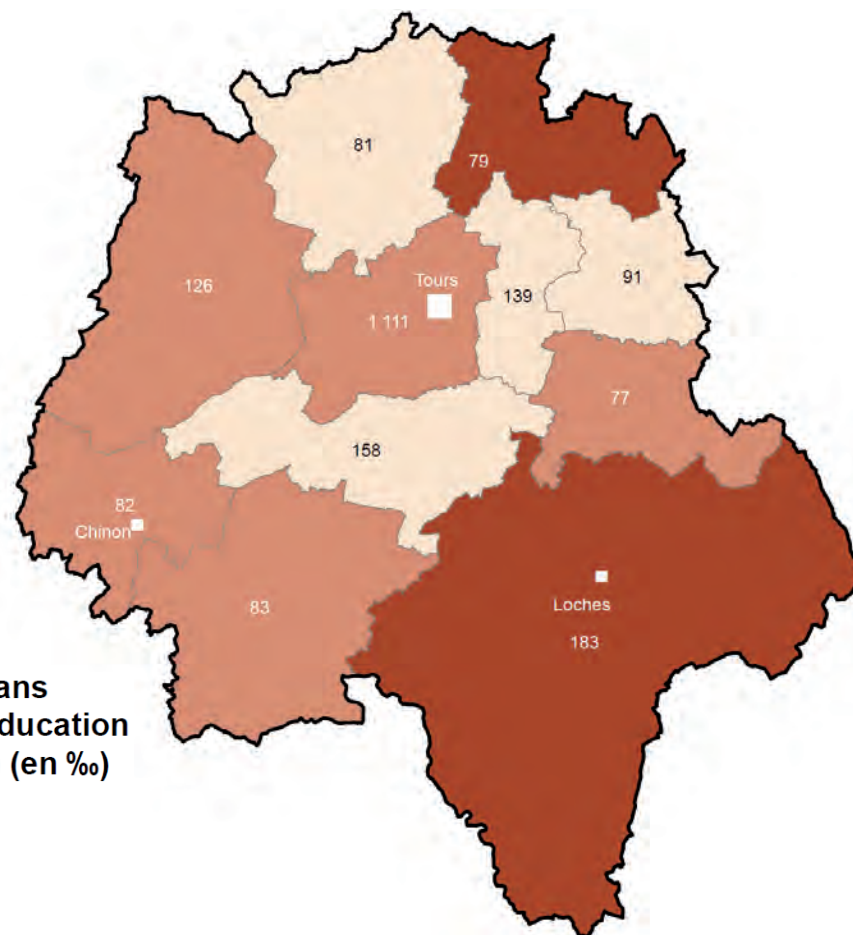
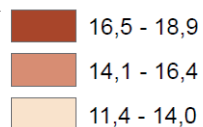
Sources : Caf, MSA
(31/12/2020), Insee (2018)

Allocation d'éducation de l'enfant handicapé (AEEH)

AEEH : aide financière destinée à compenser les dépenses liées à la situation de handicap d'un enfant de moins de 20 ans

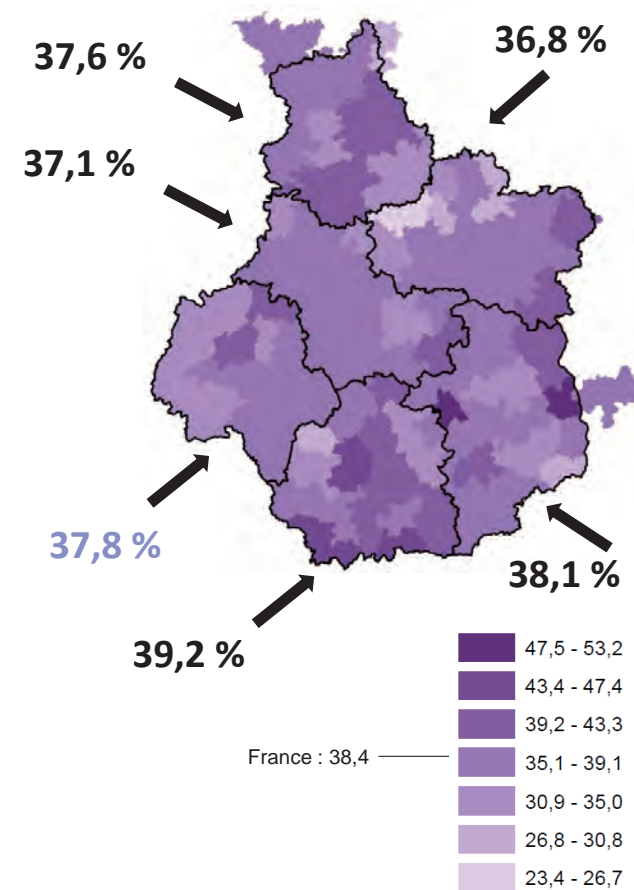
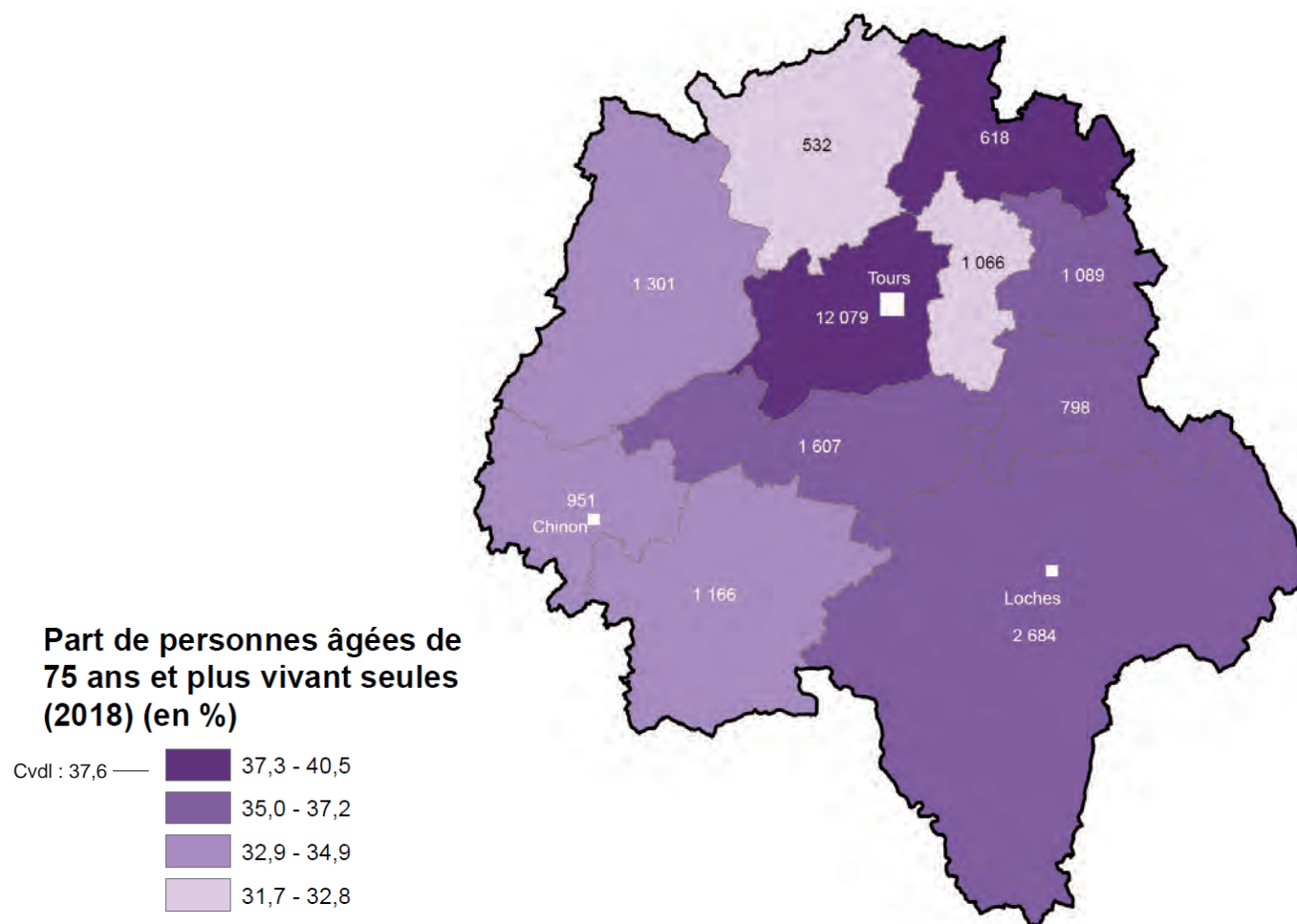
Part de jeunes de moins de 20 ans bénéficiaires de l'allocation d'éducation de l'enfant handicapé (fin 2020) (en ‰)

Cvdl : 18,9



Sources : Caf, MSA (31/12/2020), Insee (2018)

Personnes âgées vivant seules

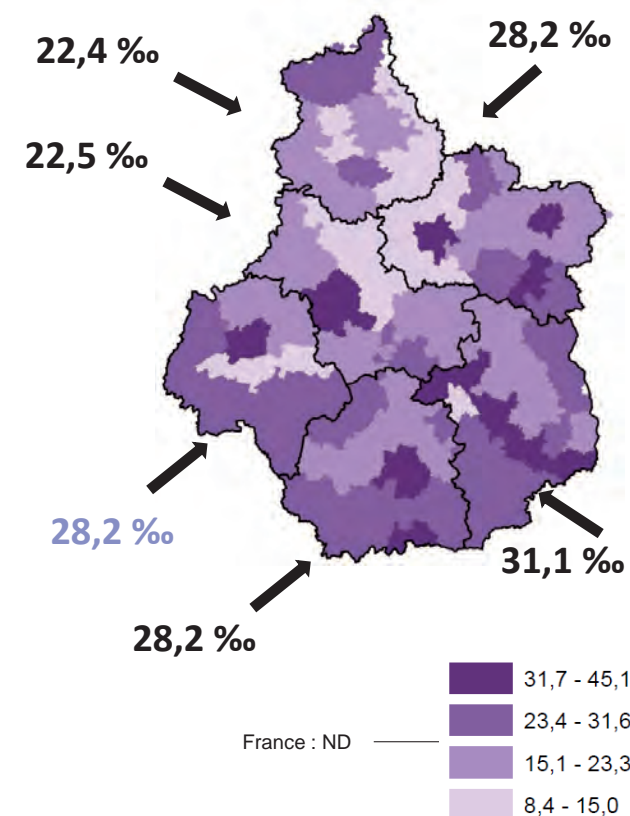
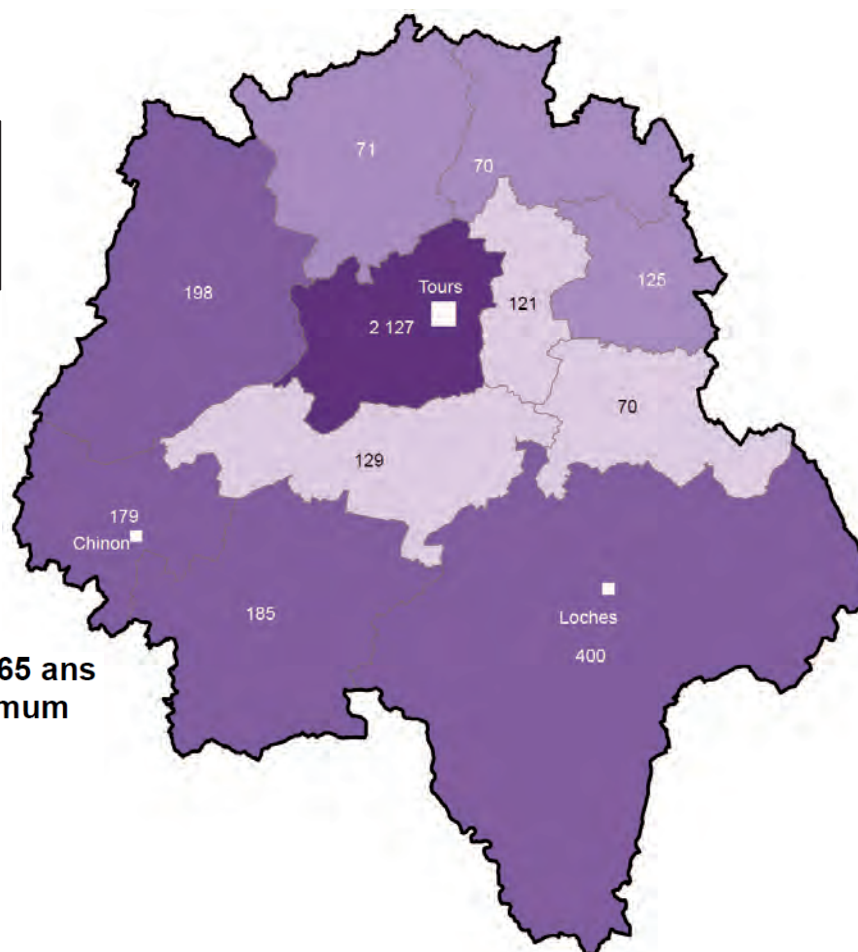
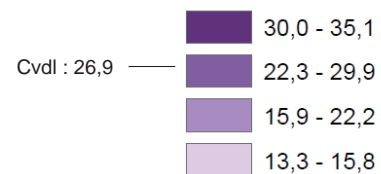


Source : Insee (2018)

Minimum vieillesse

ASPA (minimum vieillesse) :
prestation mensuelle accordée
aux retraités ayant de faibles
ressources


**Part de personnes âgées de 65 ans
et plus bénéficiaires du minimum
vieillesse (fin 2020) (en ‰)**



Sources : Carsat, MSA
(31/12/2020), Insee (2018)

Synthèse indicateurs personnes âgées/personnes en situation de handicap

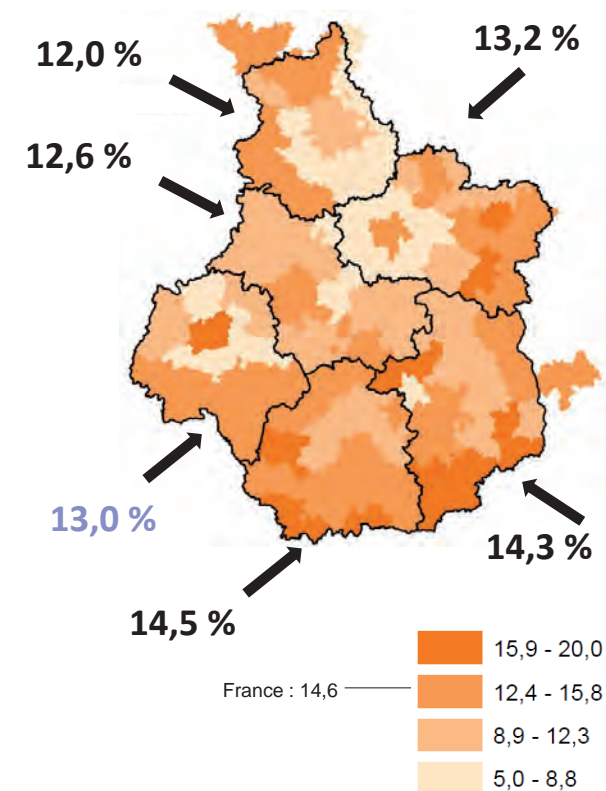
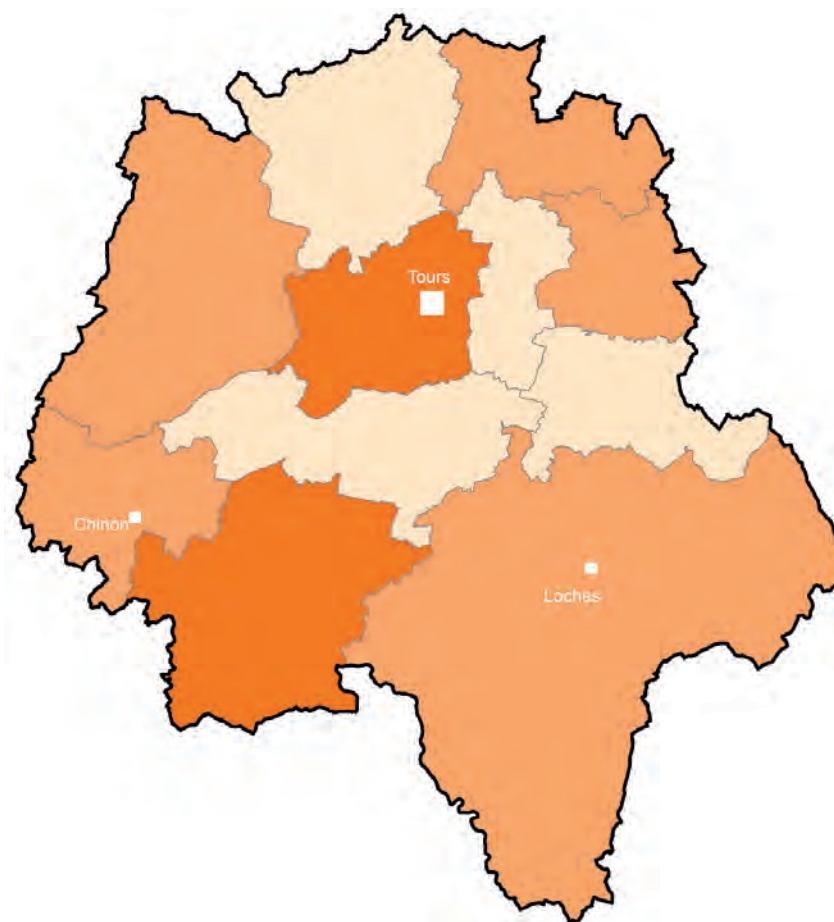
- Part de bénéficiaires de l'AAH dans le département similaire aux niveaux national et régional. Taux les plus élevés sur la CC de « Chinon, Vienne et Loire » et CC du « Castelrenaudais », toutefois en effectif, le nombre de personnes bénéficiaires de l'allocation est plus important dans la métropole de Tours.
- Part de jeunes bénéficiaires de l'AEEH dans le département inférieure aux moyennes française et du Centre-Val-de Loire. Parts les plus élevées sur les CC de « Loches sud Touraine » et du « Castelrenaudais ».
- Part de personnes âgées vivant seules sur le département identique aux moyennes nationale et régionale. Davantage de personnes âgées vivant seules en proportion sur la CC du « Castelrenaudais » et de « Tours métropole Val de Loire ».
- Les bénéficiaires du minimum vieillesse sont en proportion plus nombreux dans le département qu'en région, notamment dans le pôle urbain de « Tours métropole Val de Loire ».



Indicateurs de pauvreté

Taux de pauvreté monétaire

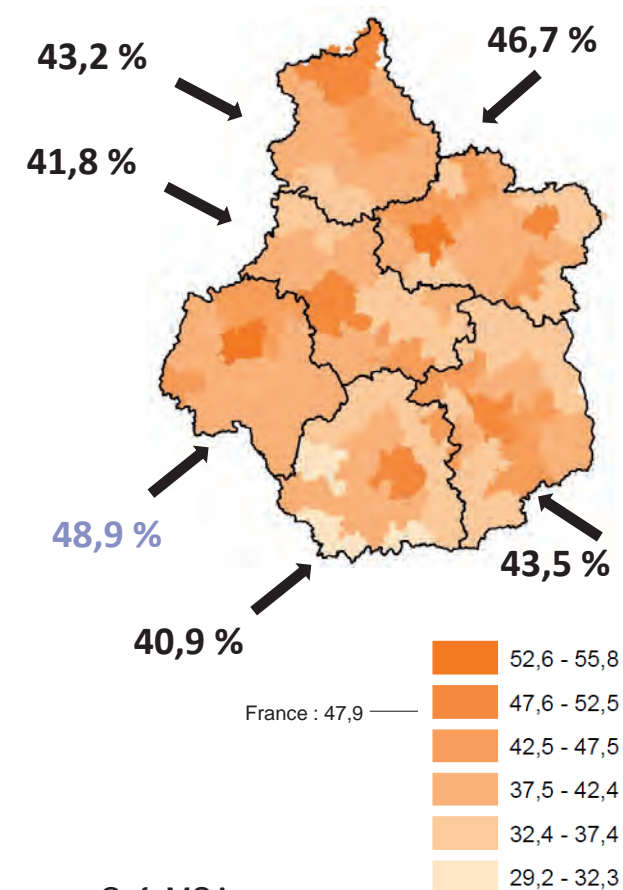
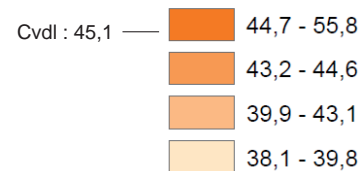
Taux de pauvreté monétaire :
seuil de 60 % de la médiane
des niveaux de vie (définition
Eurostat)



Source : Filosofi (2018)

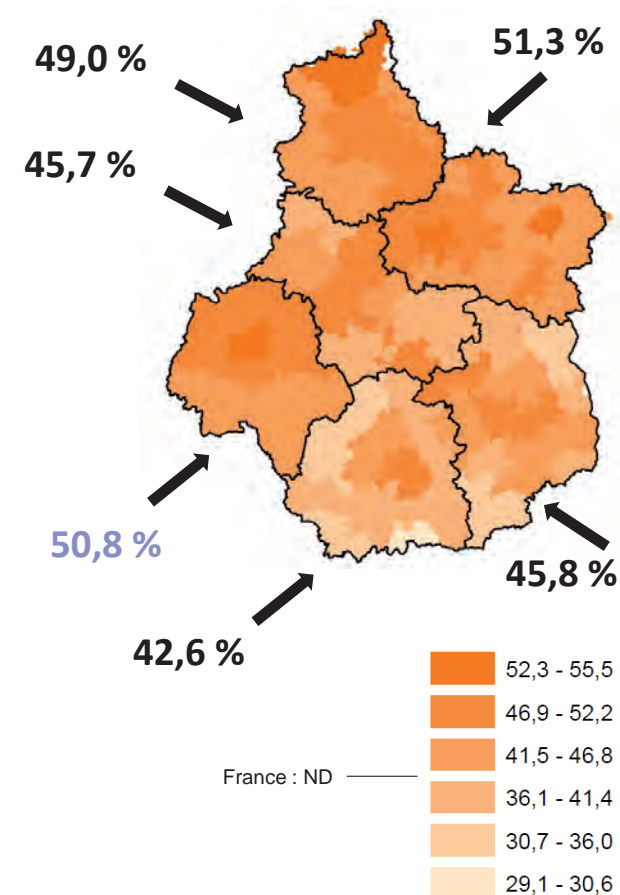
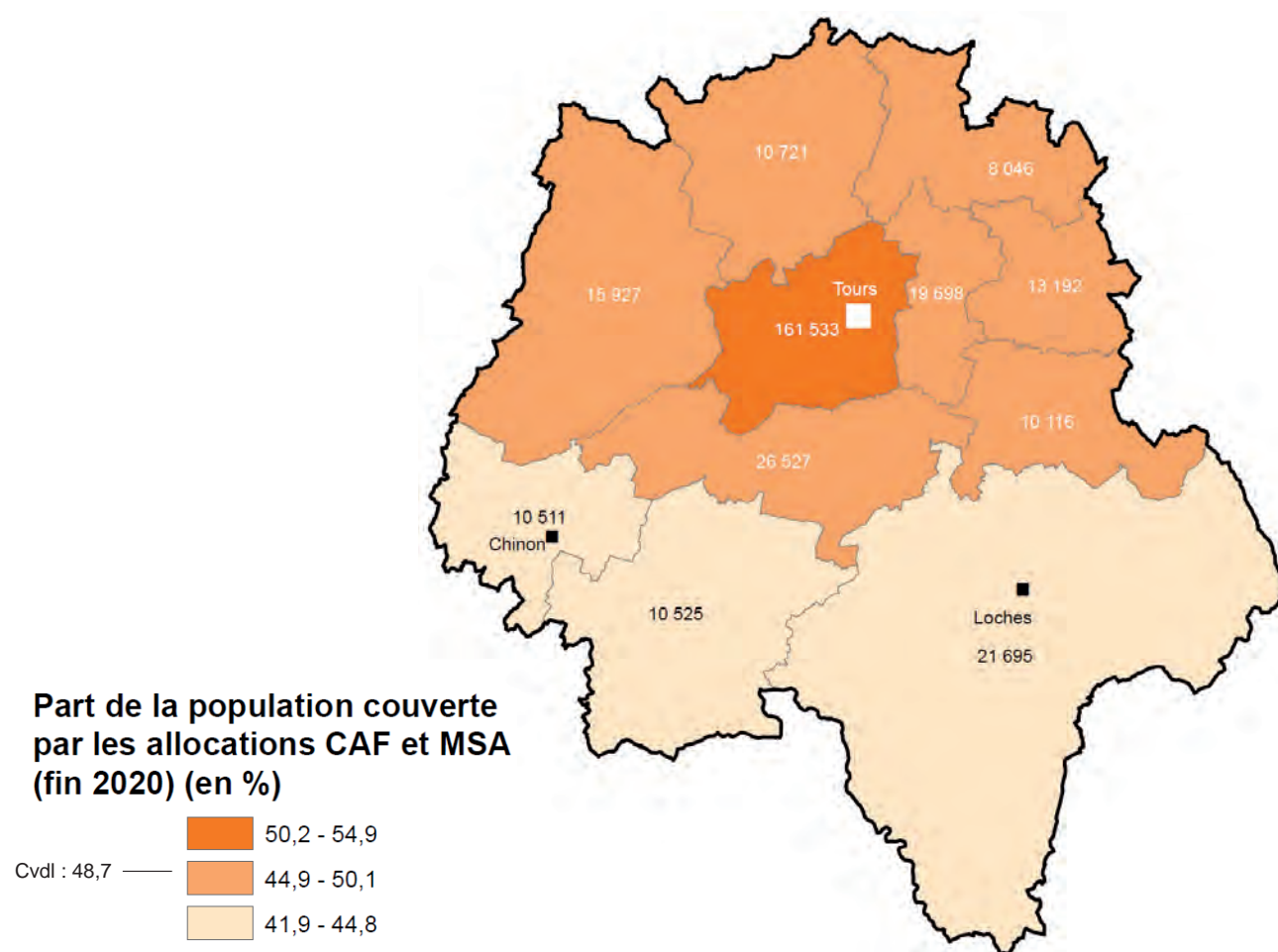
Ménages allocataires CAF et MSA

Part des ménages allocataires de prestations CAF et MSA (fin 2020) (en %)



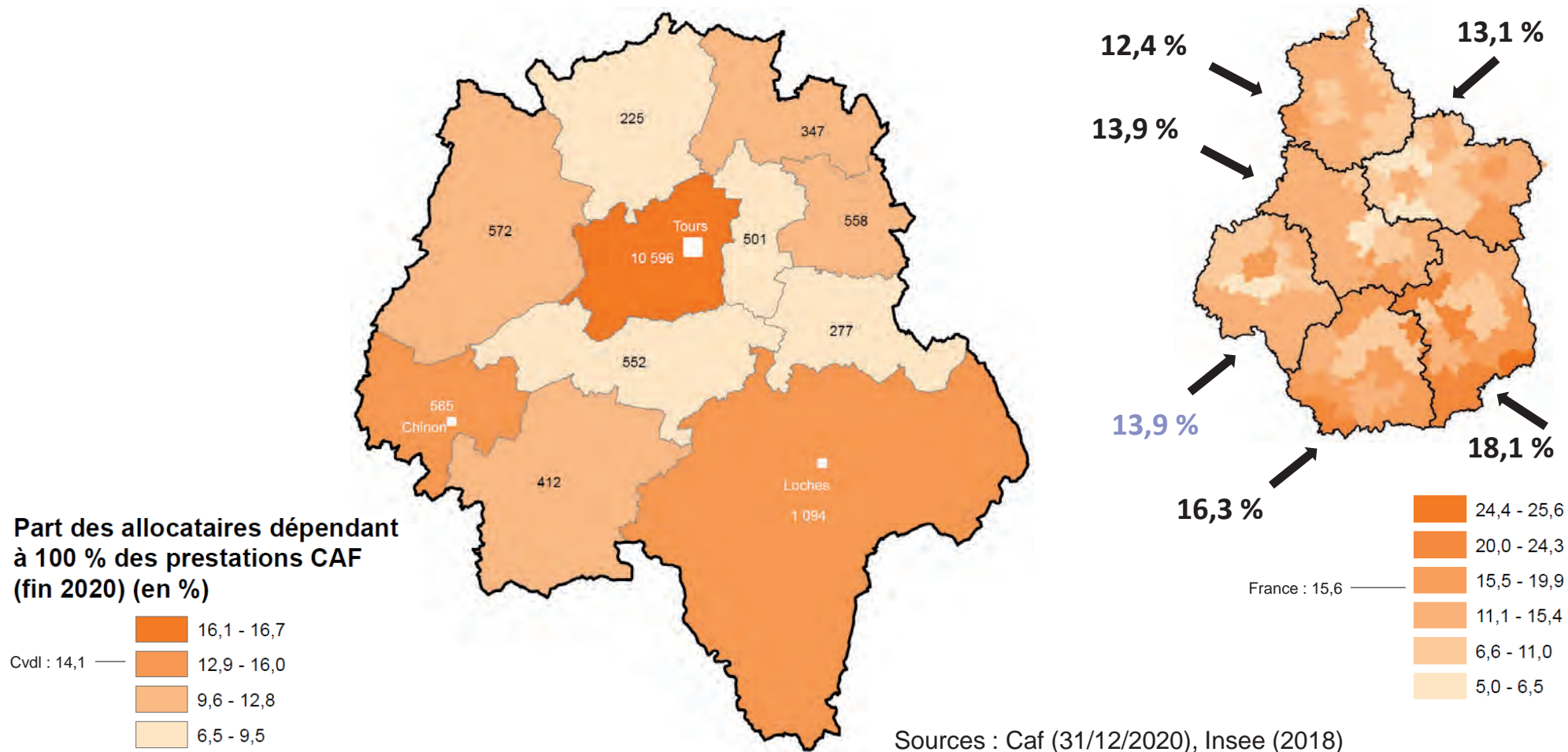
Sources : Caf, MSA (31/12/2020), Insee (2018)

Population couverte par les allocations CAF et MSA



Sources : Caf, MSA
(31/12/2020), Insee (2018)

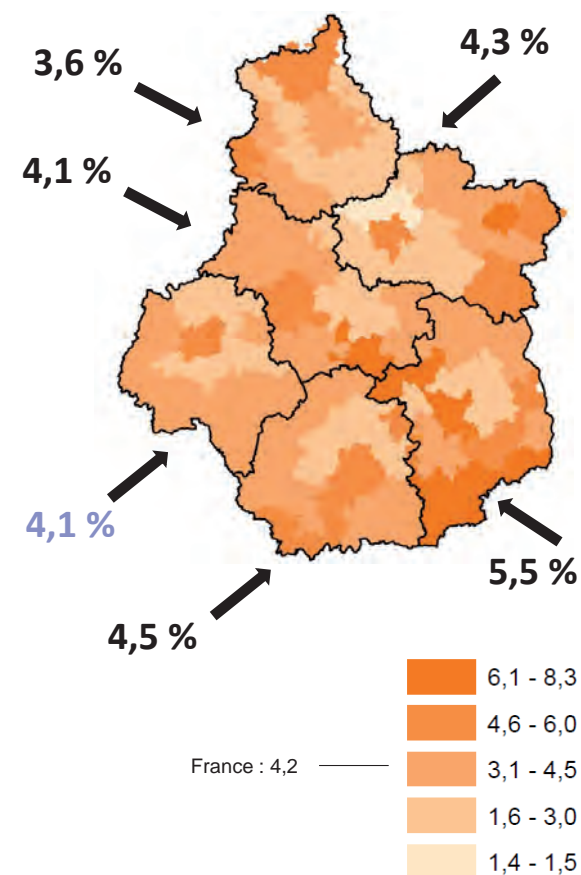
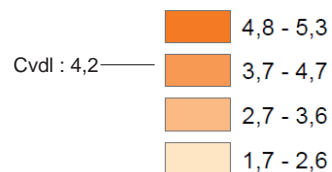
Allocataires dépendant à 100 % des allocations CAF



Allocataires du RSA

RSA : assure aux personnes sans ressources un niveau minimum de revenu

Part de la population de 15-64 ans allocataire du RSA (fin 2020) (en %)

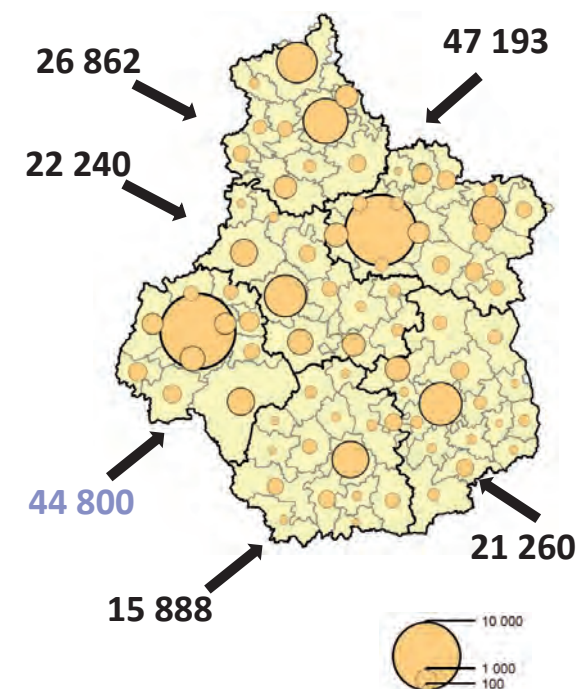
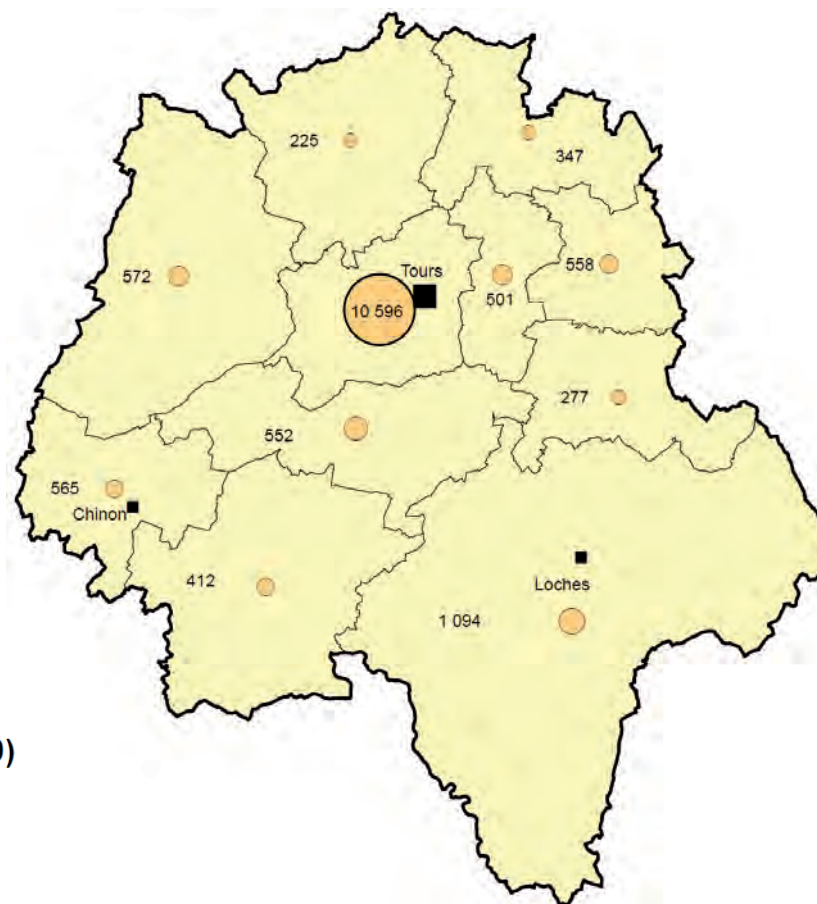
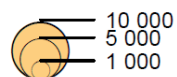


Sources : Caf, MSA (31/12/2020), Insee (2018)

Prime pour l'activité (PPA)

PPA : a pour objet d'inciter les travailleurs aux ressources modestes, à exercer ou reprendre une activité professionnelle et à soutenir leur pouvoir d'achat.

Nombre d'allocataires
de la prime pour l'activité (fin 2020)

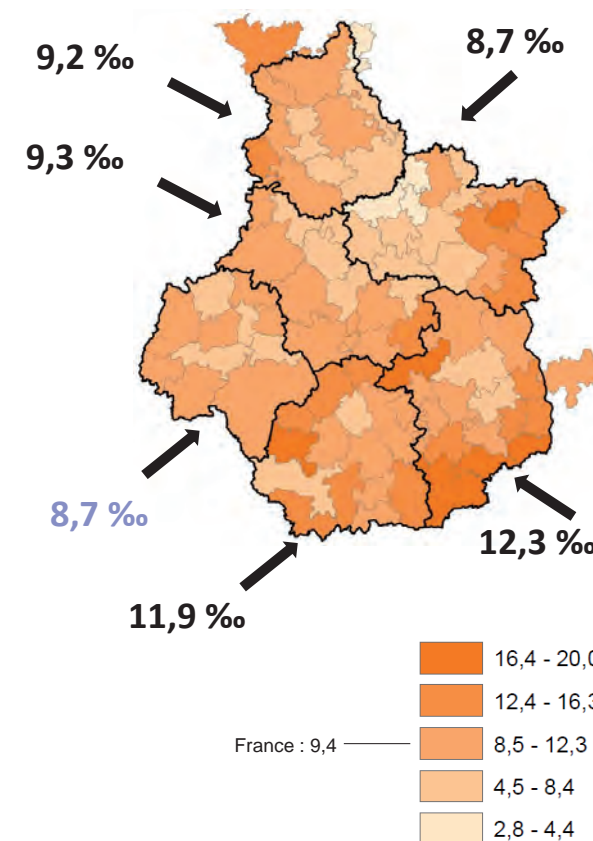
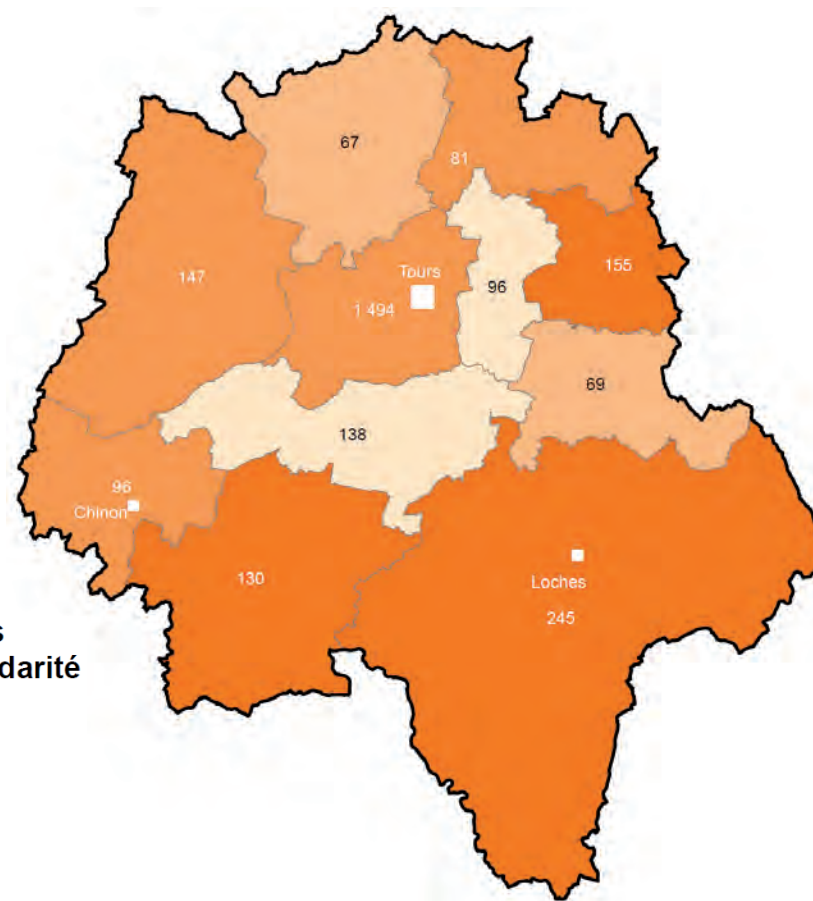
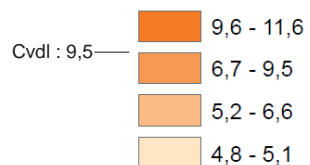


Sources : Caf, MSA
(31/12/2020), Insee (2018)

Allocation de solidarité spécifique (ASS)

ASS : aide qui peut être accordée une fois les droits au chômage épuisés.

Part de la population de 18-59 ans bénéficiaire de l'allocation de solidarité spécifique (fin 2020) (en ‰)

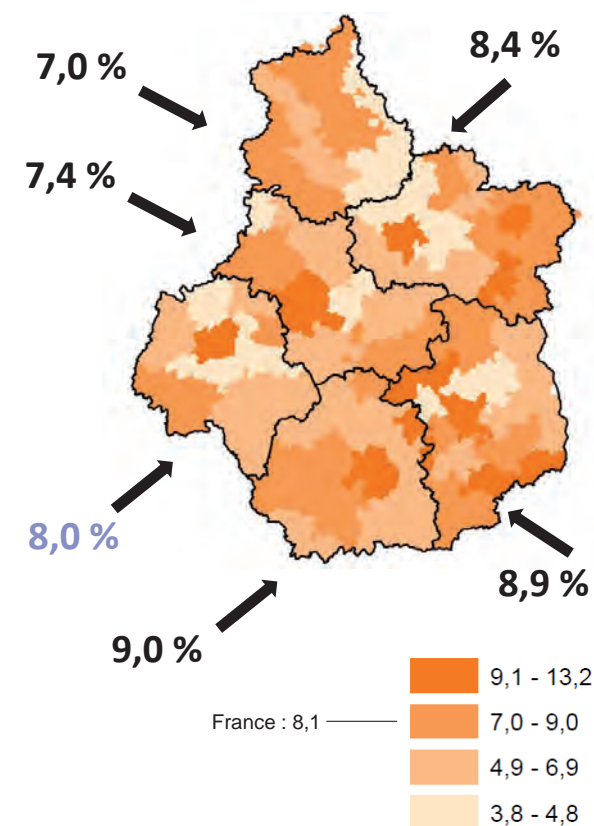
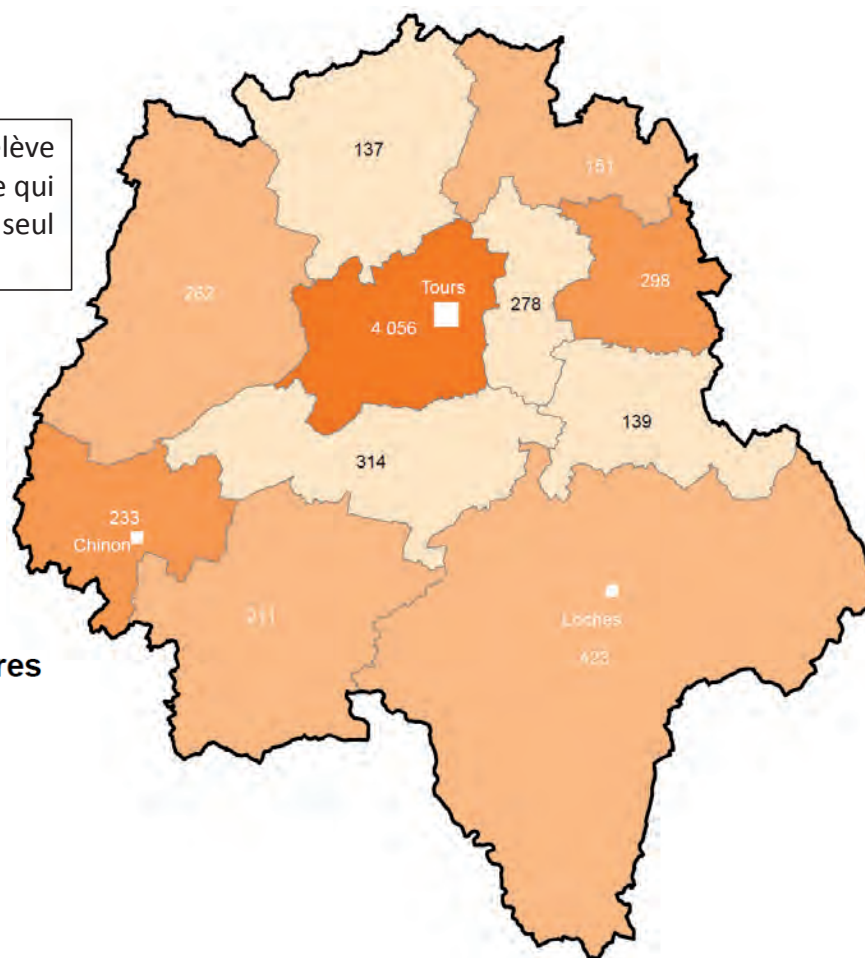
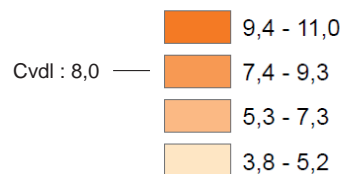


Sources : Pôle emploi (31/12/2020), Insee (2018)

Allocation de soutien familial (ASF)

ASF : aide versée au parent qui élève seul son enfant (ou à la personne qui a recueilli un enfant, qu'elle vive seule ou en couple).


Part de familles bénéficiaires de l'allocation de soutien familial (fin 2020) (en %)



Sources : CAF, MSA
(31/12/2020), Insee (2018)

Synthèse indicateur de pauvreté

- Le taux de pauvreté du département est inférieur au taux national et identique au niveau régional. Les taux sont plus élevés dans les communes de « Tours métropole Val de Loire ». A contrario, ils sont plus faibles dans la couronne proche de la métropole de Tours.
- Le département compte en proportion plus de ménages allocataires CAF et MSA qu'au niveau régional. Les pôles urbains comptent les taux les plus élevés. S'agissant de la population couverte par ces allocations, il est établi le même constat.
- La part d'allocataires dépendant à 100 % des prestations CAF sur le département est inférieure aux moyennes nationale et régionale. Les taux sont plus élevés dans les communes des CC de « Tours métropole Val de Loire » et de « Chinon, Vienne et Loire ».
- Le taux d'allocataires du RSA dans le département est comparable à la moyenne régionale et celle du national. En proportion, les taux sont plus élevés sur les CC de « Tours métropole Val de Loire », « Loches sud Touraine » et « Chinon, Vienne et Loire ».
- Le taux de bénéficiaires de l'ASS dans le département est inférieur aux moyennes nationale et régionale. Le sud-est du département concentre les taux de bénéficiaires les plus élevés.
- Le taux de bénéficiaires de l'ASF dans le département est similaire aux moyennes nationale et régionale. Les communes de « Tours métropole Val de Loire » concentrent les taux de bénéficiaires les plus élevés.



Indicateurs de logement

Bénéficiaires d'allocation logement

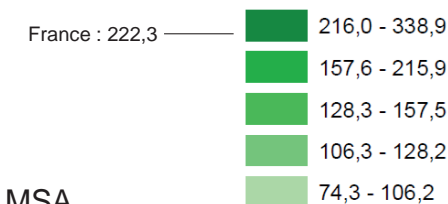
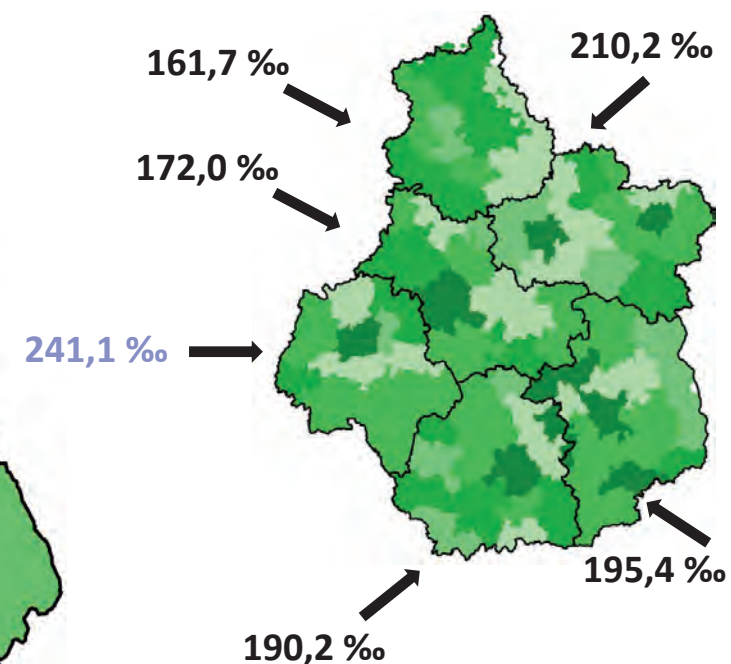
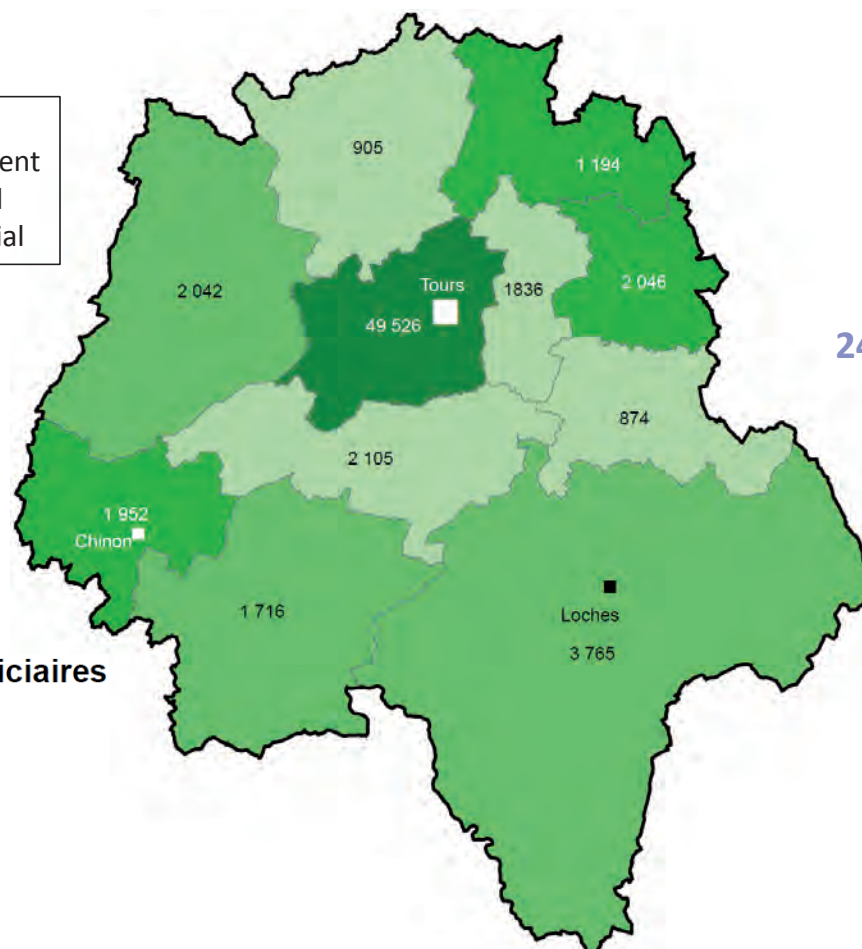
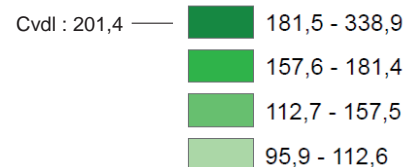
Allocations logement :

APL : aide personnalisée au logement

ALS : allocation de logement social

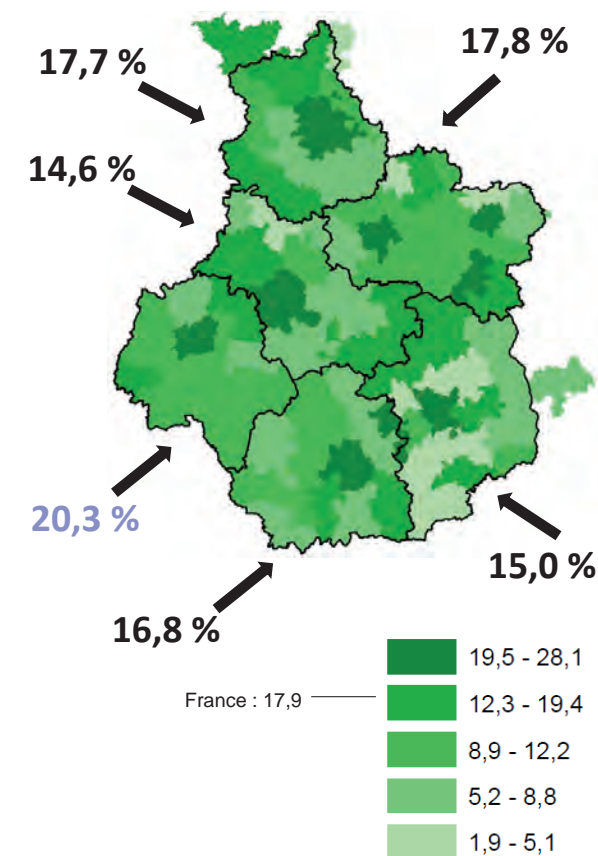
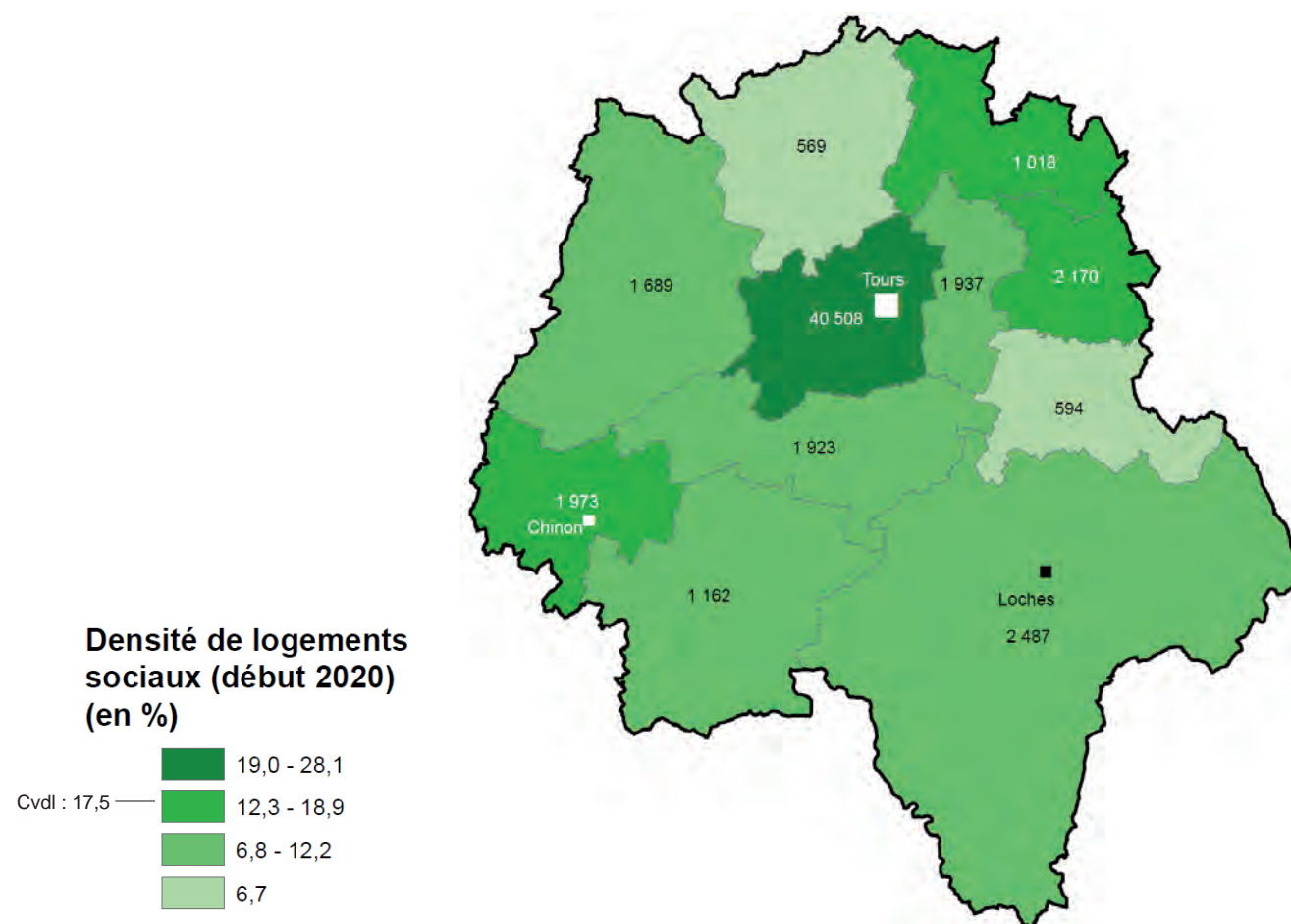
ALF : allocation de logement familial

Part de ménages bénéficiaires d'allocation logement (fin 2020) (en ‰)



Sources : CAF, MSA
(31/12/2020), Insee (2018)

Densité de logements sociaux



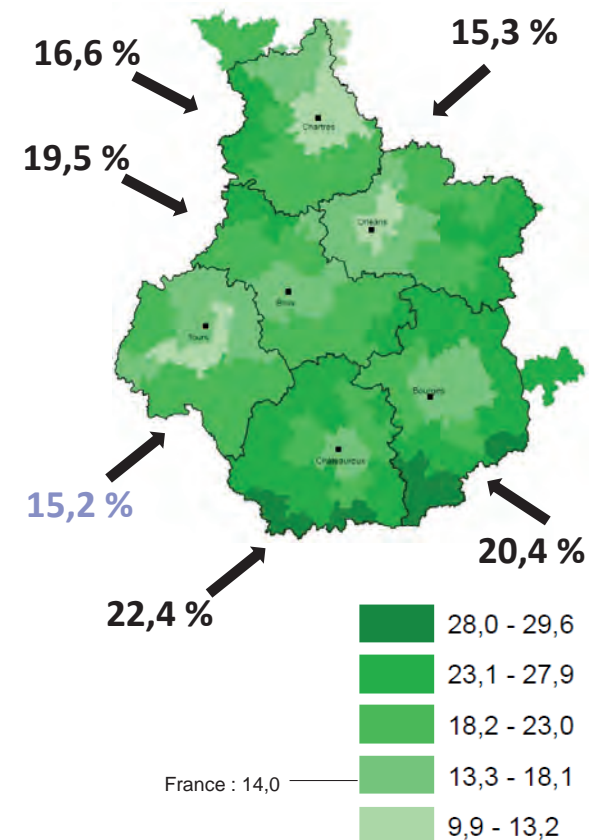
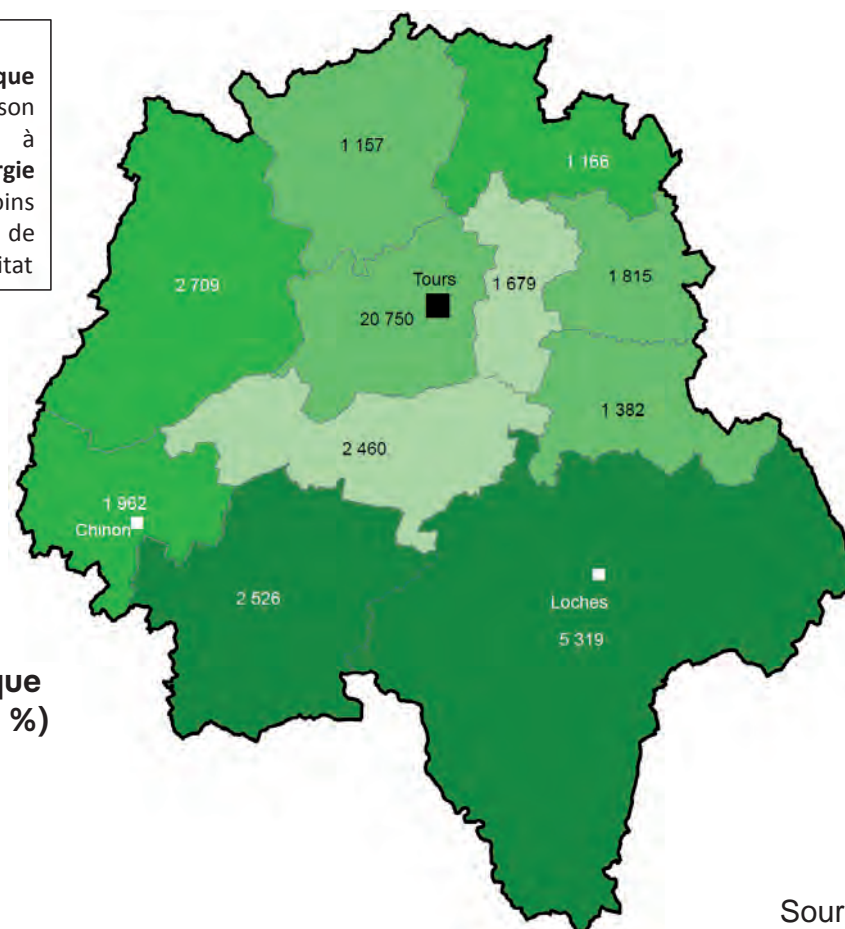
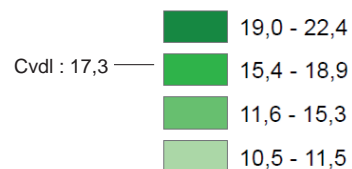
Sources : DREAL
(01/01/2020), Insee (2018)

Précarité énergétique logement

Précarité énergétique logement :

Est en situation de **précarité énergétique** une personne qui éprouve dans son **logement** des difficultés particulières à disposer de la fourniture d'**énergie** nécessaire à la satisfaction de ses besoins élémentaires en raison de l'inadaptation de ses ressources ou de ses conditions d'habitat

Taux de précarité énergétique liée au logement (2018) (en %)



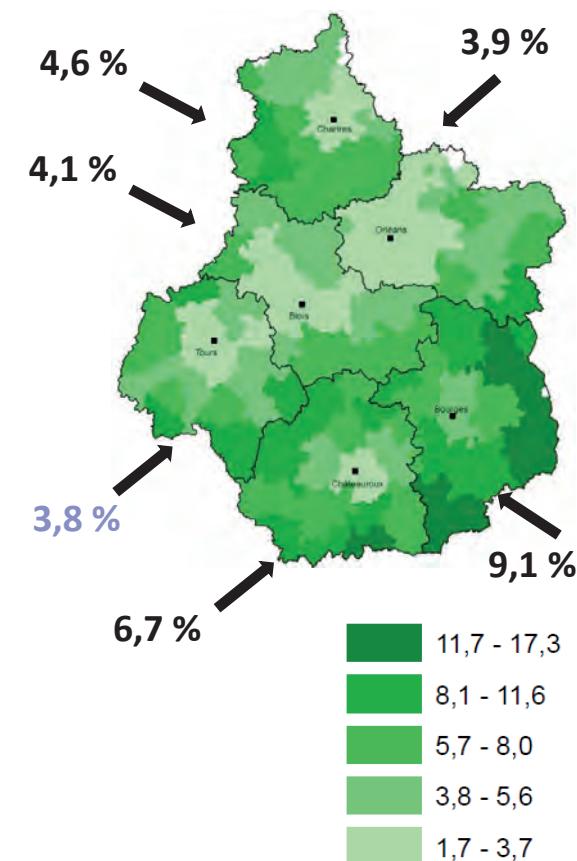
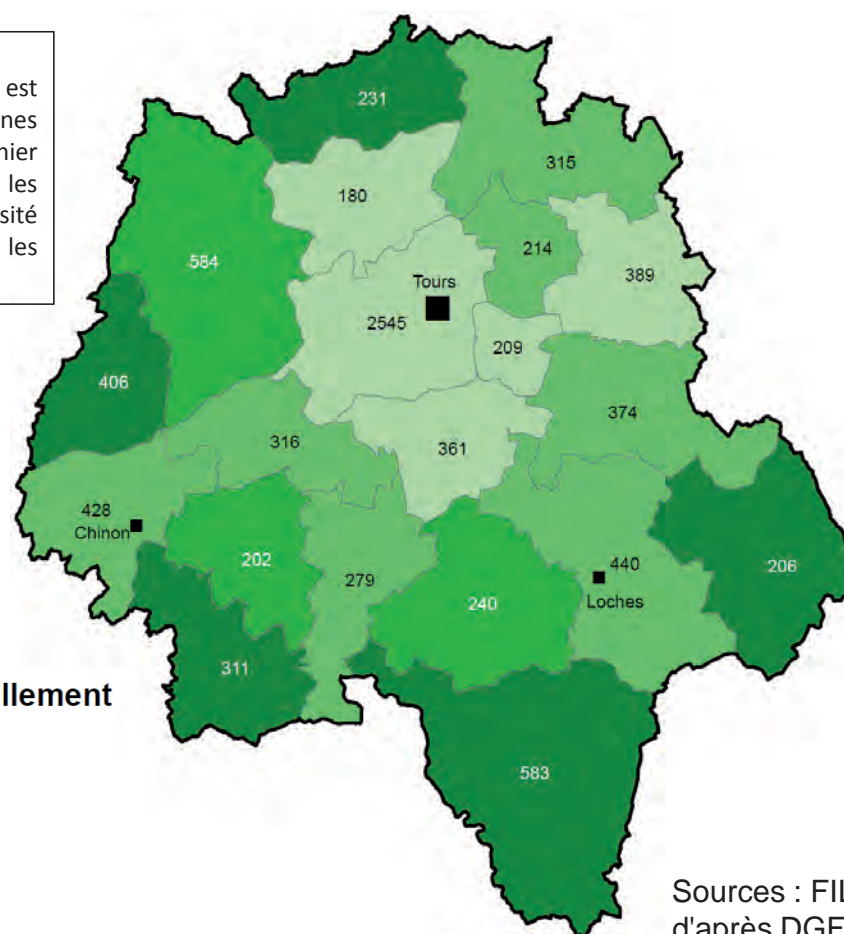
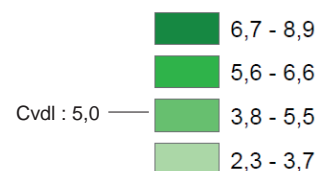
Sources : GEODIP - ONPE (2018)

Parc privé potentiellement indigne (PPPI)

Parc privé potentiellement indigne (PPPI) :

Le parc privé potentiellement indigne (PPPI) est un outil de pré-repérage des logements indignes qui permet à partir du foncier FILOCOM (Fichier des Logements par Commune) de hiérarchiser les territoires en fonction du nombre et de la densité du PPPI de chacun, et de caractériser les situations d'habitat indigne.

Proportion de parc privé potentiellement indigne en 2015 (PPPI) (en %)



Sources : FILOCOM 2015 - MTES
d'après DGFIP, traitement PPPI, Anah

Synthèse indicateurs de logement

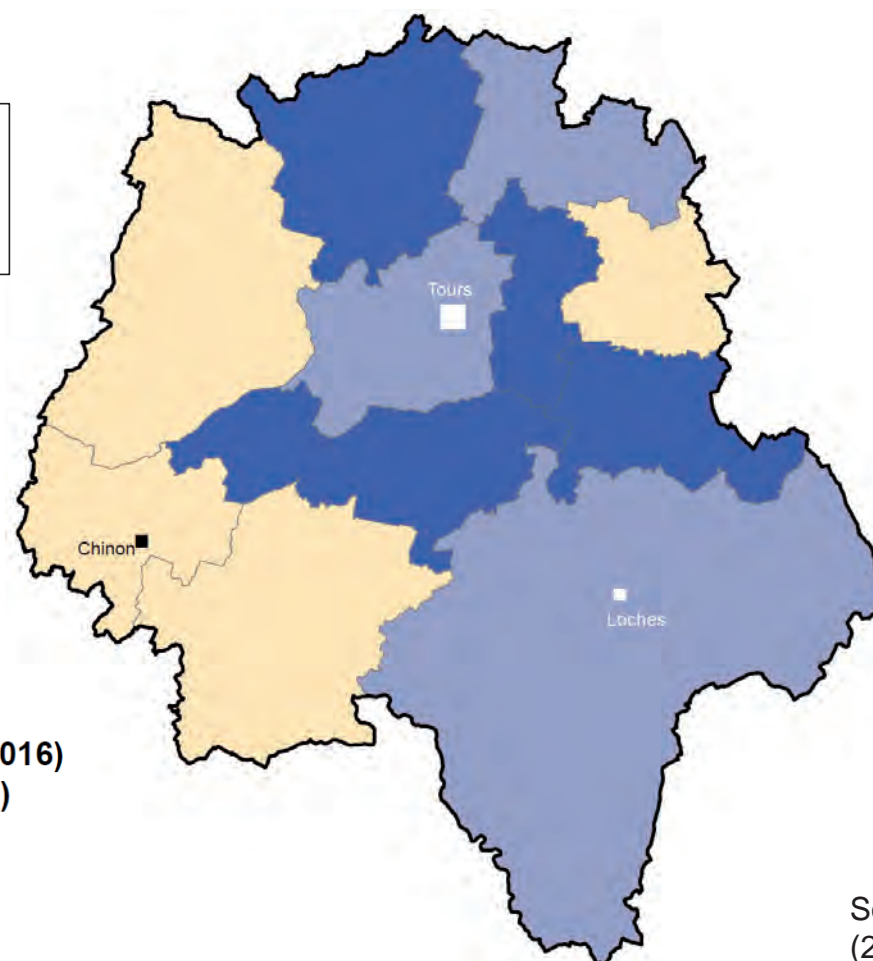
- Taux de bénéficiaires d'une allocation logement dans le département supérieur aux taux national et régional. Les taux sont plus élevés dans les communes de la CC « Tours métropole Val de Loire », a contrario, plus faibles dans celles des CC « Bléré Val de Cher » et « Touraine Vallée de l'Indre ».
- Le département compte une densité de logements sociaux supérieure aux moyennes régionale et nationale, notamment à la CC de « Tours métropole Val de Loire » et également, dans une moindre mesure, les CC de « Chinon, Vienne et Loire », « Castelnaudais » et « Val d'Amboise ».
- Le département compte des proportions de ménages en précarité énergétique liés au logement moins importantes qu'en région. Les taux les plus élevés sont sur les CC de « Loches sud Touraine » et de « Touraine Vallée de l'Indre ».
- Concernant le parc privé potentiellement indigne, la part de ces logements est un peu moins importante qu'en région mais des zones de fragilité se situent sur les territoires ruraux éloignés de la métropole de Tours.



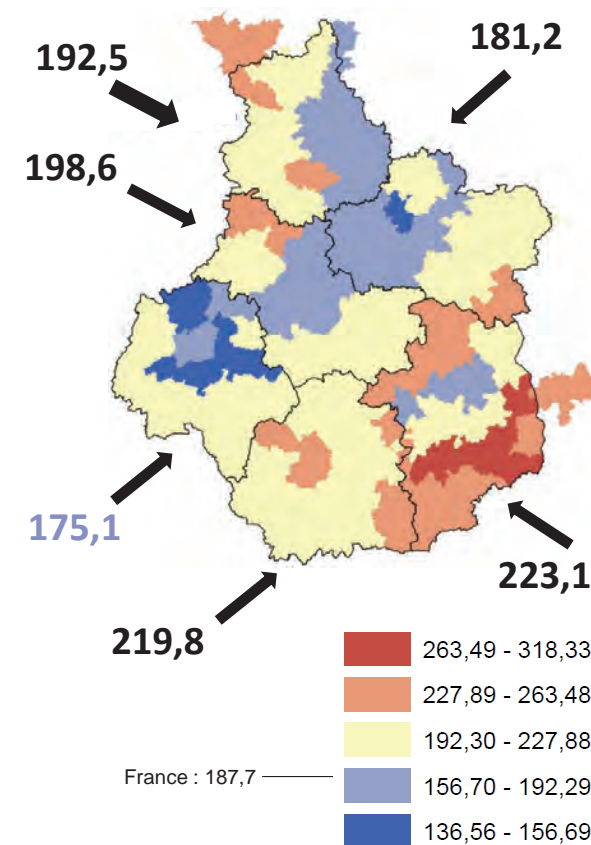
Indicateurs sanitaires

Mortalité prématurée (<65 ans)

Taux standardisé sur l'âge:
Population de référence (France hexagonale RP 2006)
Taux pour 100 000 habitants



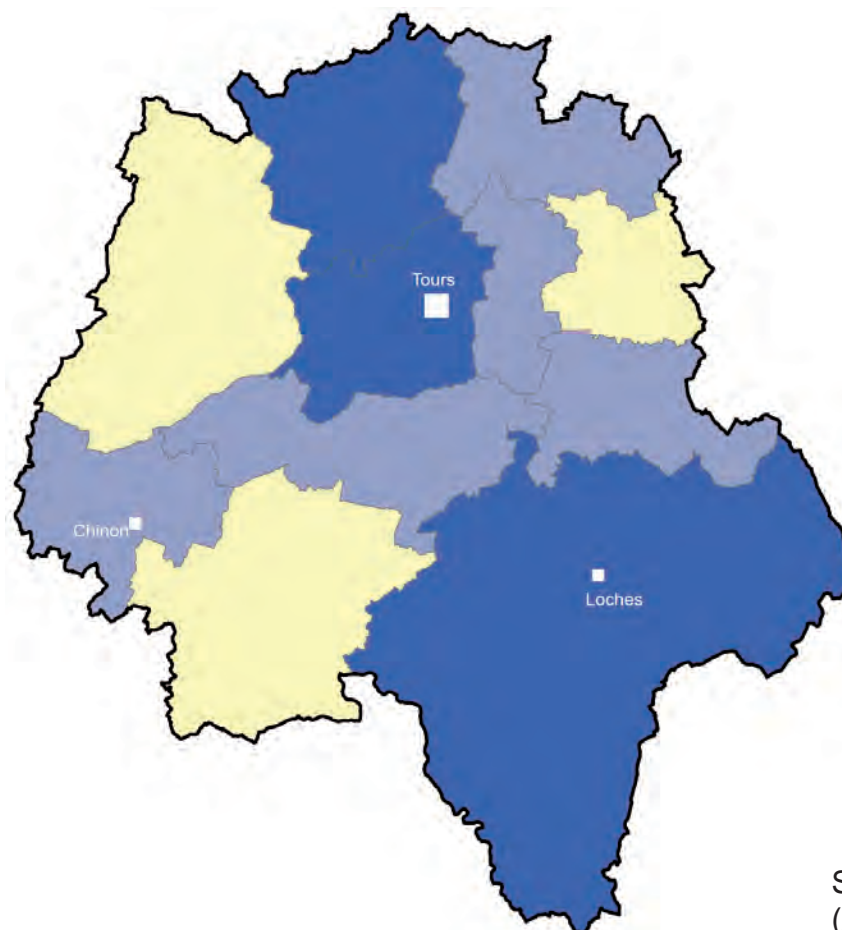
Taux standardisé de mortalité prématurée (2008-2016)
(Taux pour 100 000 habitants)



Sources : Inserm CépiDc
(2008-2016), Insee

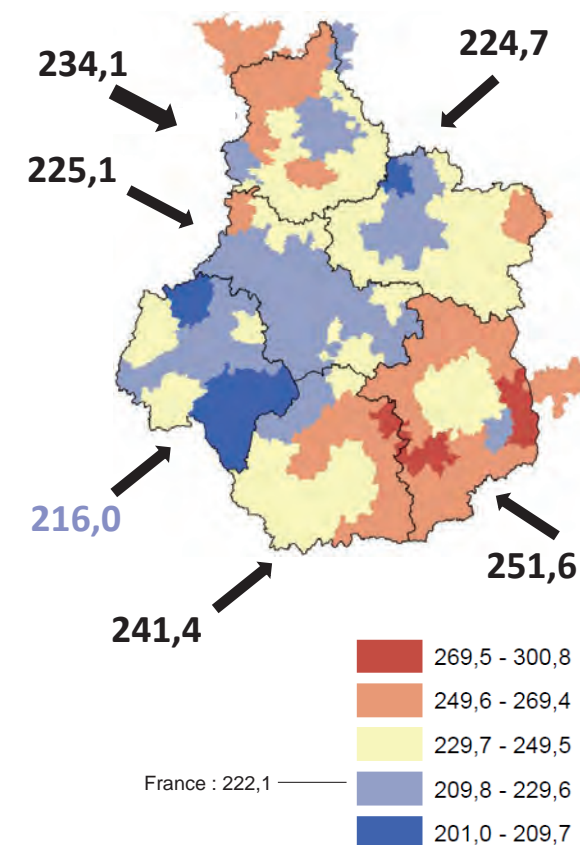
Mortalité par cancer

Taux standardisé sur l'âge:
Population de référence (France hexagonale RP 2006)
Taux pour 100 000 habitants



Taux standardisé de mortalité par cancer (2008-2016)
(Taux pour 100 000 habitants)

Cvdl : 229,4 — 220,27 - 242,71
211,24 - 220,26
200,97 - 211,23

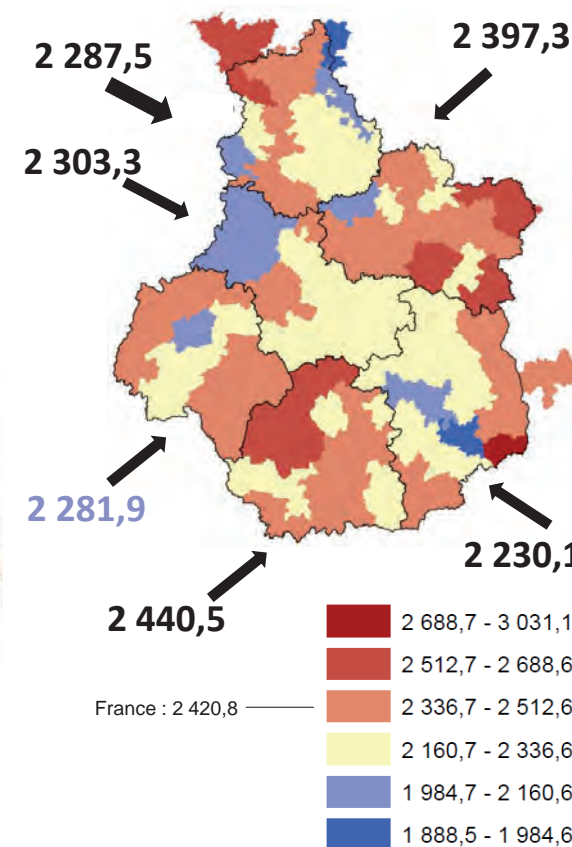
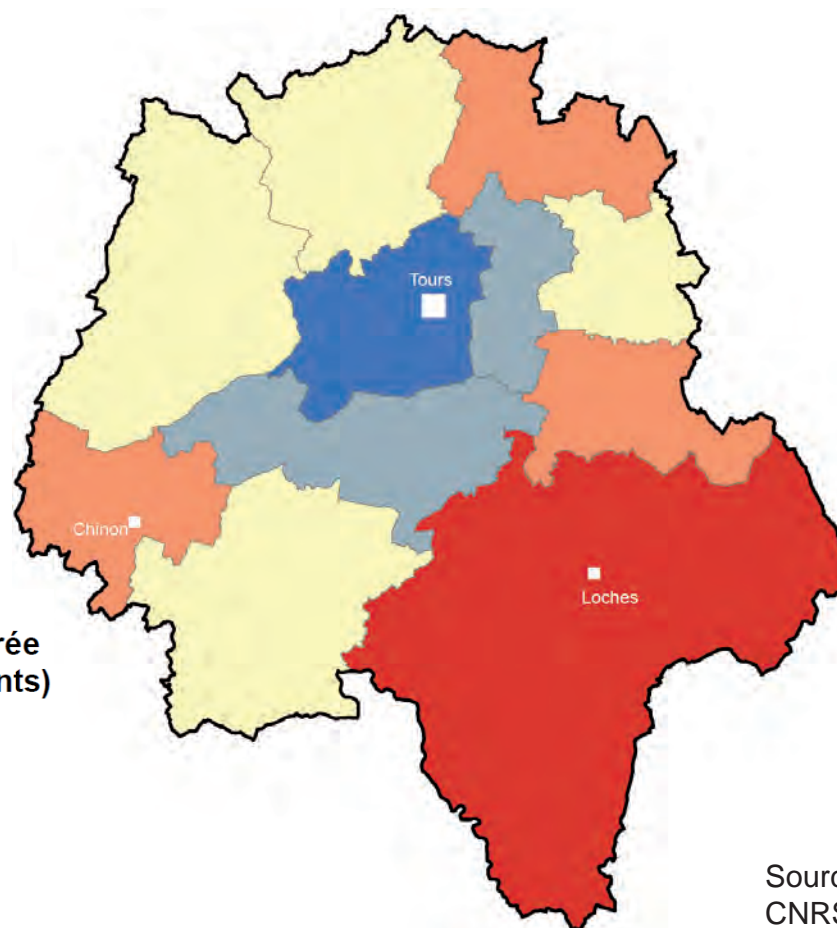



Sources : Inserm CépiDc (2008-2016), Insee

Nouvelles admissions en ALD

Taux standardisé sur l'âge:
Population de référence (France hexagonale RP 2006)
Taux pour 100 000 habitants

Taux standardisé de nouvelles admissions en affection de longue durée (2017-2019) (Taux pour 100 000 habitants)



Sources : Cnamts, CCMSA, CNRSI (2017-2019), Insee

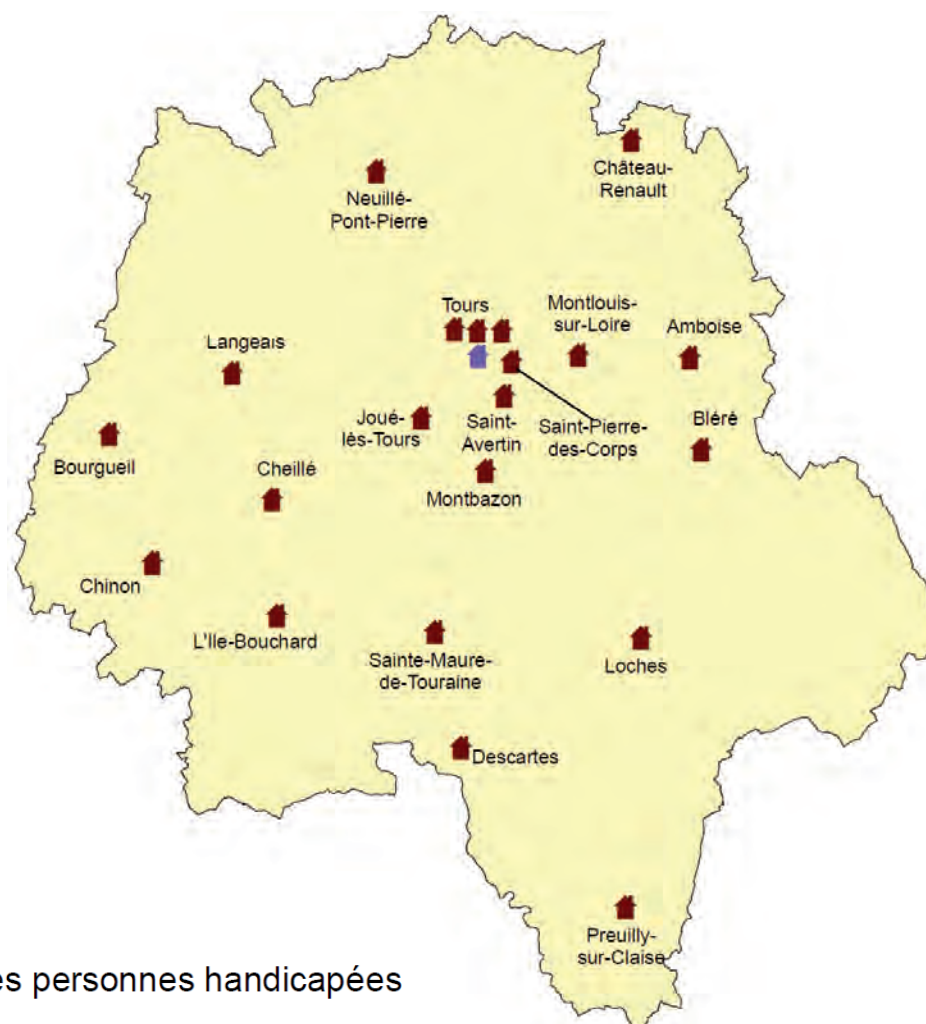
Synthèse indicateurs sanitaires

- Taux standardisé de mortalité prématurée dans le département inférieur au taux national. Les taux sont plus faibles sur les communes autour de la CC de « Tours métropole Val de Loire ».
- Concernant les cancers, le taux standardisé de mortalité du département n'est pas significativement différent de la moyenne nationale. La CC de « Tours métropole Val de Loire », celles plus au nord ainsi que « Loches sud Touraine » présentent les taux les plus faibles.
- Le taux de nouvelles admissions en ALD du département est inférieur à la moyenne nationale, ce qui peut signifier un accès moindre aux dépistages et à une prise en charge des pathologies. La CC de « Loches sud Touraine » présente le taux le plus élevé.



Les acteurs du social

Maisons du département



Les **Maisons du département** et la **maison de l'autonomie** apportent un soutien de proximité aux familles, aux enfants et aux jeunes. Elles accompagnent les personnes âgées en situation de dépendance et les personnes en situation de handicap pour les aider à retrouver ou développer leur autonomie de vie.


🏠 Maison des solidarités

🏠 Maison départementale des personnes handicapées

Source : Conseil départemental

Points Conseil Budget




 Point Conseil Budget

Les **Points conseil budget (PCB)** sont des structures d'accueil inconditionnel destinées à accompagner toute personne rencontrant des difficultés budgétaires et ayant besoin d'un accompagnement. Les objectifs des PCB sont de **prévenir le surendettement** et de favoriser l'éducation budgétaire.

Source : DREETS CVdL

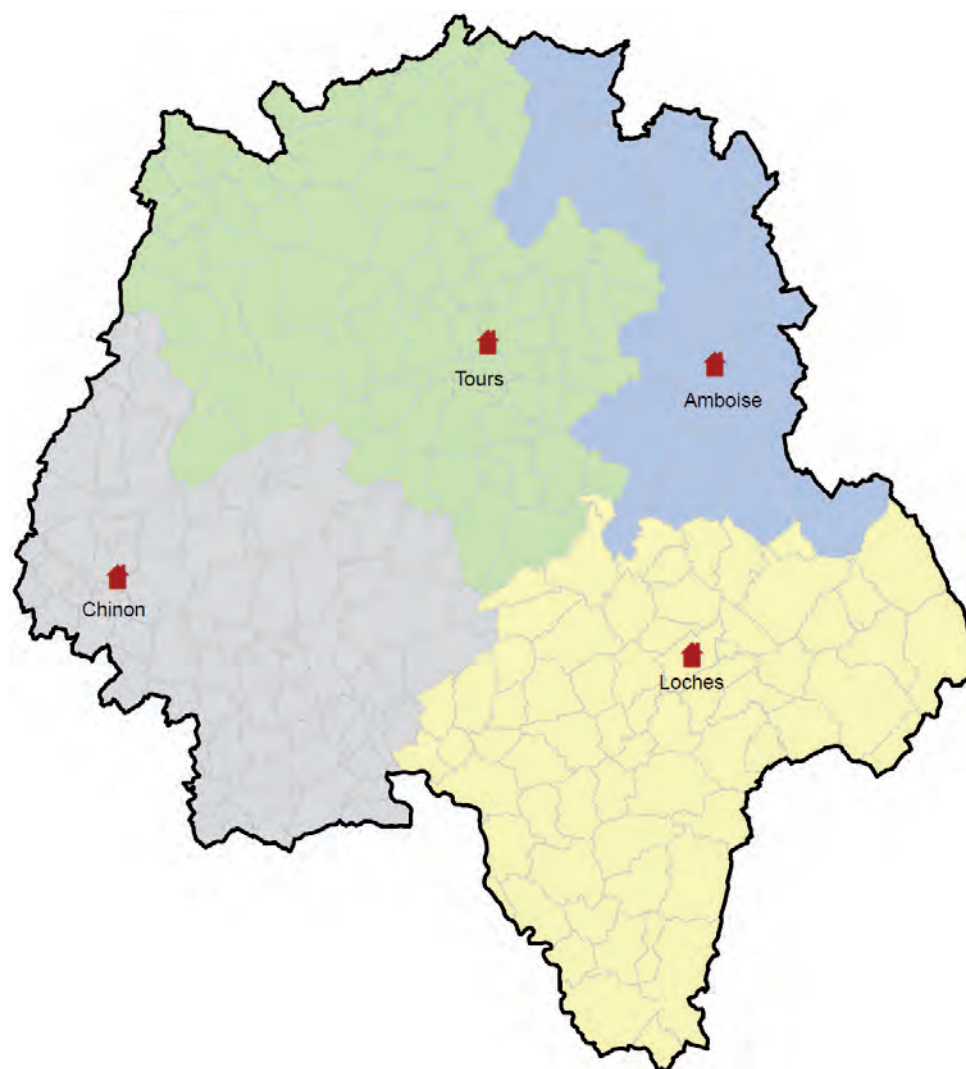
Agences Pôle emploi



 Agences Pôle emploi

Source : Pôle emploi

Missions Locales

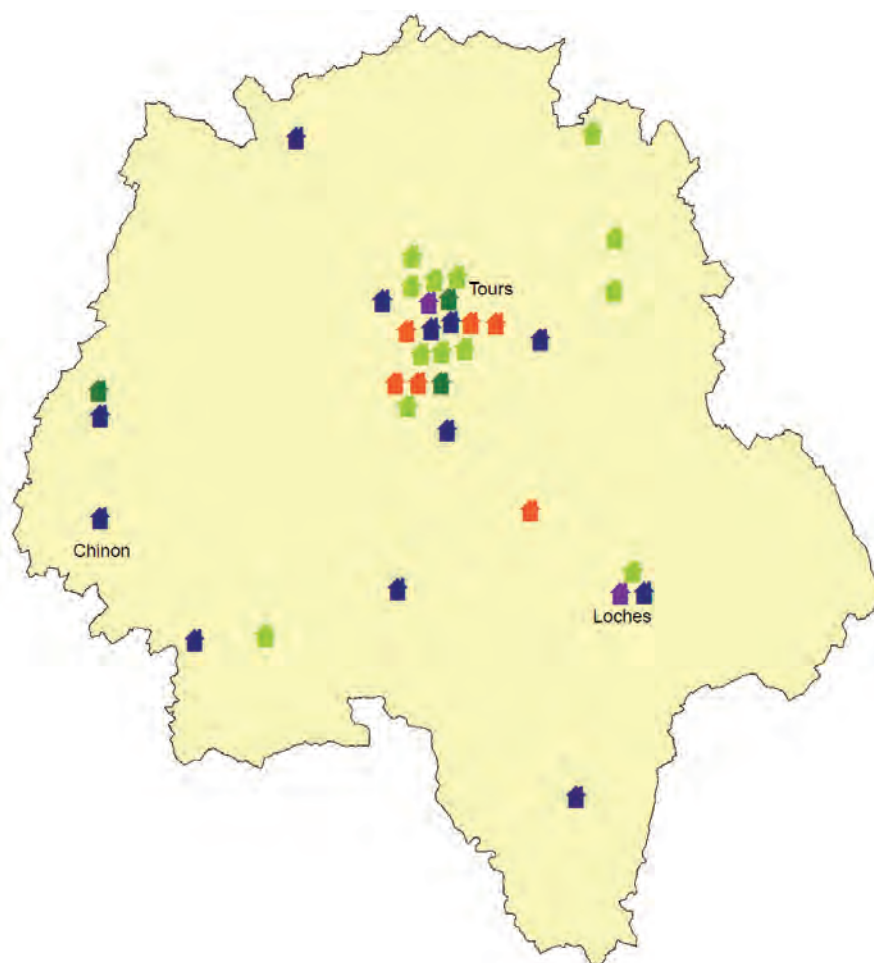


La **mission locale** est un espace d'intervention au service des jeunes de 16-25 ans. Chaque jeune accueilli bénéficie d'un suivi personnalisé. Elle a pour rôle de soutenir les jeunes dans leur recherche d'emploi ainsi que dans leurs démarches d'orientation professionnelle, d'accès à la formation, à la santé, au logement, aux droits, à la citoyenneté et à la mobilité.

-  Missions Locales
-  Mission Locale d'Amboise
-  Mission Locale de Chinon
-  Mission Locale Touraine Côté Sud
-  Mission Locale de Tours

Source : Missions Locales






Structures d'insertion par l'activité économique (SIAE)



Les **structures de l'insertion par l'activité économique (SIAE)** sont des structures spécialisées, comme les **ateliers et chantiers d'insertion (ACI)**, les **associations intermédiaires (AI)**, les **entreprises d'insertion (EI)** ou les **entreprises de travail temporaire d'insertion (ETTI)**.

Elles ont pour objectif de permettre aux personnes les plus éloignées de l'emploi, en raison de difficultés sociales et professionnelles particulières (âge, état de santé, précarité) de bénéficier d'un accompagnement renforcé qui doit faciliter leur insertion professionnelle.

Structures d'insertion par l'activité économique (siège, antennes, permanences) :

-  Entreprises d'insertion (EI)
-  Entreprises d'insertion par le travail indépendant (EITI)
-  Entreprises de travail temporaire d'insertion (ETTI)
-  Associations intermédiaires (AI)
-  Ateliers et chantiers d'insertion (ACI)



Source : DREETS CVdL (Mars 2022)

Groupement d'employeurs pour l'insertion et la qualification (GEIQ)



Un **Geiq** est un collectif d'entreprises, piloté par ses adhérents. Il regroupe des entreprises qui parient sur le potentiel de personnes en difficulté d'accès à l'emploi pour résoudre leurs problèmes structurels de recrutement, en organisant des parcours d'insertion et de qualification.

Groupement d'employeurs pour l'insertion et la qualification (GEIQ) :

-  GEIQ Avenir handicap
-  GEIQ BTP

Source : DREETS CVdL (Mars 2022)

Entreprise adaptée



L'entreprise adaptée est une entreprise du milieu ordinaire de travail : Employeurs publics et privés du marché du travail classique avec la particularité d'employer un certain nombre de personnes en situation de handicap. Les conditions de travail sont adaptées aux capacités des personnes en fonction de leur handicap.



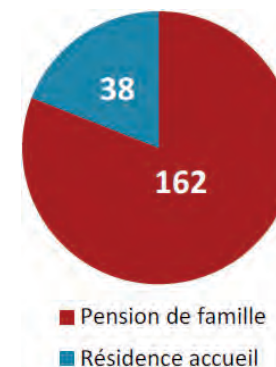
Entreprise adaptée

Source : DREETS CVdL (Mars 2022)

Places en résidence accueil et pension de famille



Indre-et-Loire - 200 places

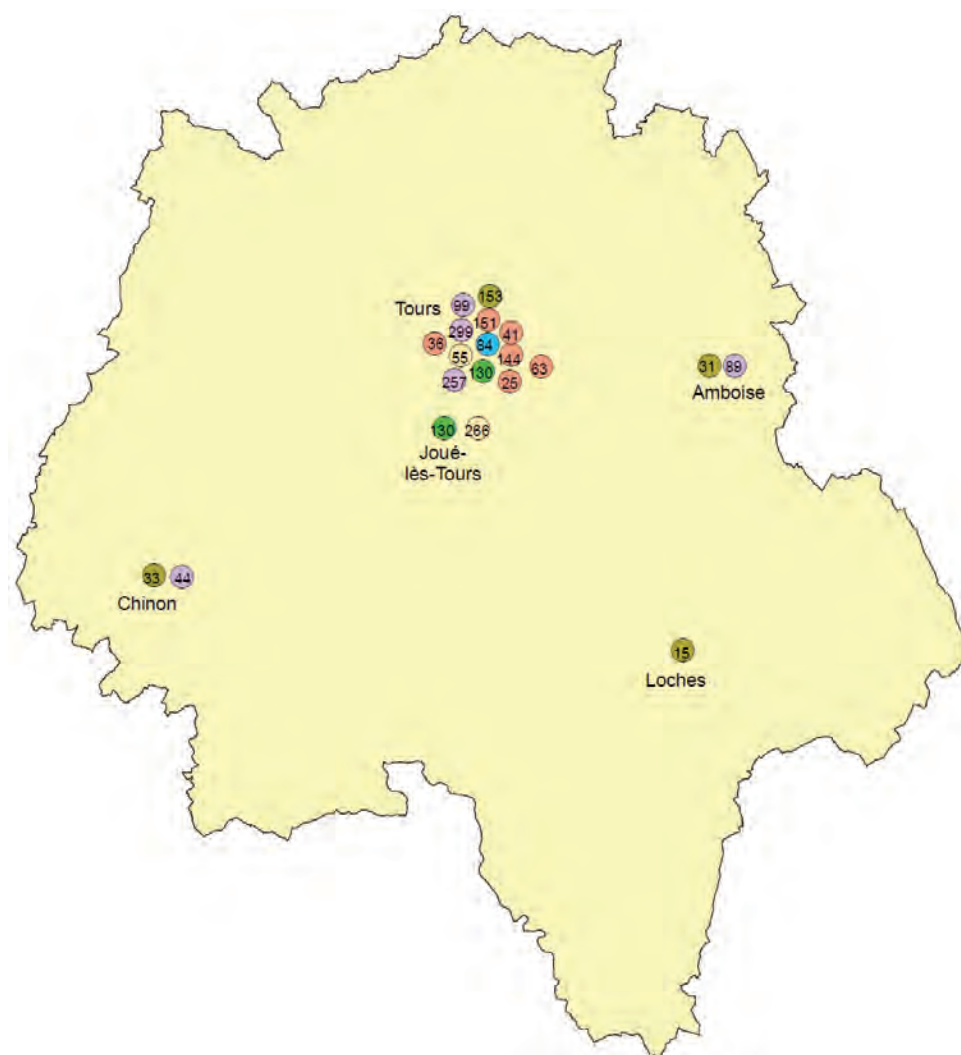


- Résidence accueil
- Pension de famille/Résidence accueil
- Pension de famille

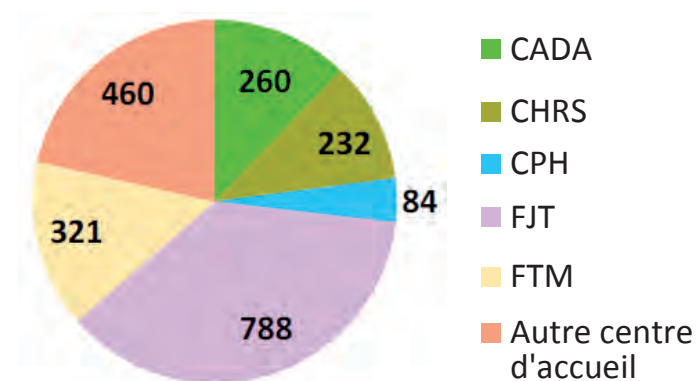
De 18 à 25 : nombre de places installées dans les structures

Source : DREETS CVdL (31/12/2021)

Autres établissements d'hébergement



Indre-et-Loire – 2 145 places installées

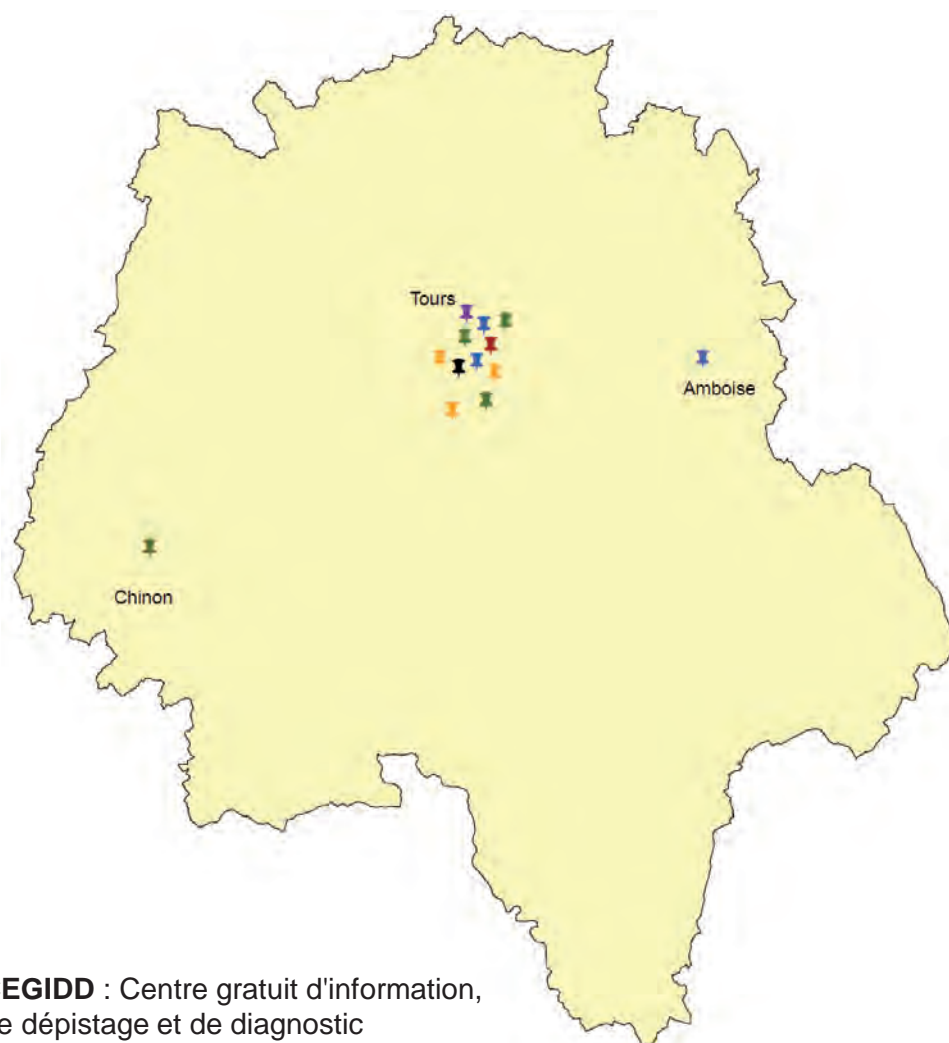


- Centre d'accueil des demandeurs d'asile (CADA)
- Autres centres d'accueil dont 30 places pour les femmes victimes de violences
- Centre d'hébergement et de réinsertion sociale (CHRS)
- Centre provisoire d'hébergement (CPH)
- Foyer jeunes travailleurs (FJT)
- Foyer de travailleurs migrants (FTM)

De 15 à 299 : nombre de places installées dans les structures

Source : DREETS CVdL (31/12/2021)

Dispositifs sanitaires



CEGIDD : Centre gratuit d'information,
de dépistage et de diagnostic

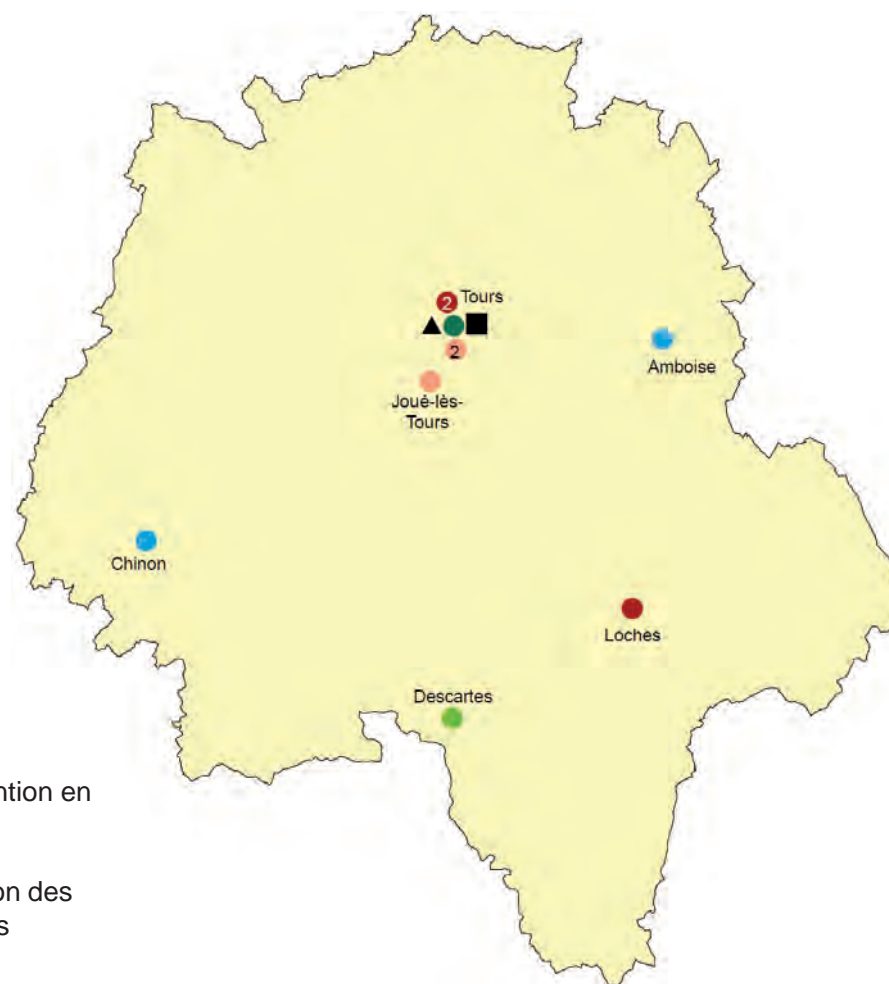
- CEGIDD/Centre de vaccination
- Centre de lutte antituberculeuse (CLAT)
- Permanence d'accès aux soins de santé (PASS)
- Lit halte soins santé (LHSS)
- Centre d'examen de santé (CES)
- Lit d'accueil médicalisé (LAM)

Source : OSC

Dispositifs sanitaires : lutte contre les addictions

CSAPA : centre de soin, d'accompagnement et de prévention en addictologie

CAARUD : centre d'accueil et d'accompagnement à la réduction des risques pour usagers de drogues



Nombre de CSAPA

- Nombre de lieux principaux
- Nombre d'antennes
- Nombre de consultations avancées ou de proximité
- Nombre de lieux d'hébergement
- Nombre de lieux de consultation pour les jeunes (dont jeunes consommateurs)
- Nombre de CSAPA intervenant en prison

Nombre de CAARUD

- CAARUD pivot
- Antenne
- ▲ Unité mobile

Source : ORS



Faits marquants

- Une part d'inactifs plus faible qu'en France et que l'ensemble des départements de la région mais davantage d'actifs en emploi précaire. Une part de demandeurs d'emploi jeunes plus importante en Indre-et-Loire comparativement à celle du niveau national.
- Un département présentant des indicateurs dont les valeurs laissent paraître une situation favorable au regard des données nationales et régionales, mais masquant de très fortes inégalités :
 - Des disparités à l'échelle du département, entre la couronne périurbaine de Tours qui présente des indicateurs positifs (taux plus élevés de diplômés, de foyers imposés,...) et les zones rurales les plus éloignées de Tours qui concentrent davantage de logements en précarité énergétique, de non diplômés, de jeunes non insérés, de personnes âgées fragilisées.
 - De forts contrastes sociaux au sein de la CC de « Tours métropole Val de Loire » concentrant par exemple des personnes diplômées en emploi et des allocataires de minima sociaux.

Définitions

Densité de population : Nombre d'habitants par km².

Enfant vivant dans une famille sans actif occupé : Aucun des parents n'est en emploi.

Taux standardisé sur l'âge et le sexe de personnes inactives : Taux de personnes inactives (ni en emploi, ni au chômage) de 25 à 54 ans.

Taux d'emploi précaire : Population active de 25-54 ans ayant un emploi autre qu'un CDI à temps plein.

Demandeurs d'emploi en fin de mois de longue durée : Demandeurs d'emploi en fin de mois de catégorie ABC > 1 an.

Demandeurs d'emploi en fin de mois jeunes : Demandeurs d'emploi en fin de mois de catégorie A jeunes (moins de 26 ans).

Demandeurs d'emploi en fin de mois femmes : Demandeurs d'emploi en fin de mois de catégorie A femmes.

Demandeurs d'emploi en fin de mois seniors : Demandeurs d'emploi en fin de mois de catégorie A seniors (55 ans et plus).

Jeunes sortis du système scolaire sans diplôme : Jeunes de 20-29 ans sortis du système scolaire sans au moins le CEP, BEPC, DNB, etc.

Jeunes non insérés (NEET) : Jeunes de 15-24 ni en emploi, ni scolarisés, ni en formation.

AAH : Part de la population de 20-64 ans bénéficiaire de l'allocation adulte handicapé.

AAEH : Part de jeunes de moins de 20 ans bénéficiaires de l'allocation adulte handicapé.

ASPA : Part des personnes âgées de 65 ans et plus bénéficiaires de l'allocation de solidarité spécifique aux personnes âgées.

Allocataires dépendant à 100 % des prestations CAF : Allocataires dont les ressources sont constituées entièrement de prestations CAF.

RSA : Part de la population de 15-64 ans allocataire du revenu de solidarité active.

ASS : Part de la population de 18-59 ans bénéficiaire de l'allocation de solidarité spécifique.

ASF : Part de familles avec enfant(s) de moins de 25 ans bénéficiaires de l'allocation de soutien familial.

Densités de logements sociaux : Nombre de logement sociaux pour 100 résidences principales.

Définitions

Taux standardisé de mortalité : Le taux standardisé de mortalité est le taux que l'on observerait dans le territoire étudié s'il avait la même structure par âge que la population de référence, population France hexagonale au recensement de population de 2006. Les décès sont classés en âge révolu.

Mortalité par cancer toutes localisations : code CIM 10 : C00-C97.

L'Affection Longue Durée (ALD) : concerne une maladie dont la gravité et/ou le caractère chronique nécessite un traitement prolongé et particulièrement coûteux. Il en existe plusieurs types, les ALD exonérantes et non exonérantes qui ne donnent pas les mêmes droits. Cela permet de définir le taux de remboursement par l'Assurance Maladie (ticket modérateur). La reconnaissance en affection de longue durée (ALD) de votre maladie permet un remboursement à 100 % (dans la limite du plafond de remboursement) de vos soins et traitements en lien avec la maladie. Certains frais restent néanmoins à la charge du patient. Les soins qui ne sont pas liés à l'ALD sont remboursés normalement.

Recensement de population : Le recensement de la population a pour objectifs le dénombrement des logements et de la population résidant en France et la connaissance de leurs principales caractéristiques : sexe, âge, activité, professions exercées, caractéristiques des ménages, taille et type de logement, modes de transport, déplacements quotidiens.

Institué en 1801, le recensement s'est déroulé tous les 5 ans jusqu'en 1936. De 1946 à 1999, les intervalles intercensitaires ont varié de 6 à 9 ans. Les informations recueillies intéressent les collectivités territoriales, les services de l'État mais aussi les entreprises, sociologues, urbanistes,...

Elles sont une aide pour définir :

- au niveau national les politiques sociales et les infrastructures à mettre en place ;
- au niveau local les politiques urbaines, de transport, de logement, d'équipements culturels et sportifs, les infrastructures scolaires et la mise en place de structures d'accueil pour les jeunes enfants et les personnes âgées.

Glossaire

AAH : Allocation adulte handicapé
AAEH : Allocation d'éducation de l'enfant handicapé
ALD : Affection de longue durée
ALF : Allocation de logement familial
ALS : Allocation de logement social
APL : Aide personnalisée au logement
ASF : Allocation de soutien familial
ASPA : Allocation de solidarité spécifique aux personnes âgées
ASS : Allocation de solidarité spécifique
BEPC : Brevet d'études du premier cycle
CADA : Centre d'accueil des demandeurs d'asile
CAF : Caisse d'allocations familiales
CARSAT : .. Caisse de retraite et santé au travail
CCMSA : ... Caisse centrale de la mutualité sociale agricole
CEGIDD : .. Centre gratuit d'information, de dépistage et de diagnostic
CEP : Certificat d'études primaires
CES : Centre d'examen de santé
CHRS : Centre d'hébergement et de réinsertion sociale
CLAT : Centre de lutte anti tuberculose
CNAMTS : Caisse nationale de l'assurance maladie des travailleurs salariés
CNRSI : ... Caisse nationale du régime de solidarités des indépendants
CPH : Centre provisoire d'hébergement
CSAPA : .. Centre de soin, d'accompagnement, et de prévention en addictologie

CVDL : Centre-Val de Loire
DNB : Diplôme national du brevet
EPCI : Établissement public à coopération intercommunale
DREAL : .. Direction régionale de l'environnement, de l'aménagement et du logement
DREETS : .. Direction régionale de l'économie, de l'emploi, du travail et des solidarités
FJT : Foyer jeunes travailleurs
FTM : Foyer travailleurs migrants
GEIQ : Groupement d'employeurs pour l'insertion et la qualification
INSEE : Institut national de la statistique et des études économiques
INSERM : .. Institut national de la santé et de la recherche médicale
LAM : Lit accueil médicalisé
LHSS : Lit halte soins santé
MSA : Mutualité sociale agricole
NEET : Not in Education, Employment or training
PASS : Permanence d'accès aux soins de santé
PPA : Prime pour l'activité
QPV : Quartier prioritaire de la politique de la ville
SIAE : Structures d'insertion par l'activité économique
ZRR : Zone de revitalisation rurale

Les photos sont issues de la banque gratuite d'images : <https://pixabay.com>

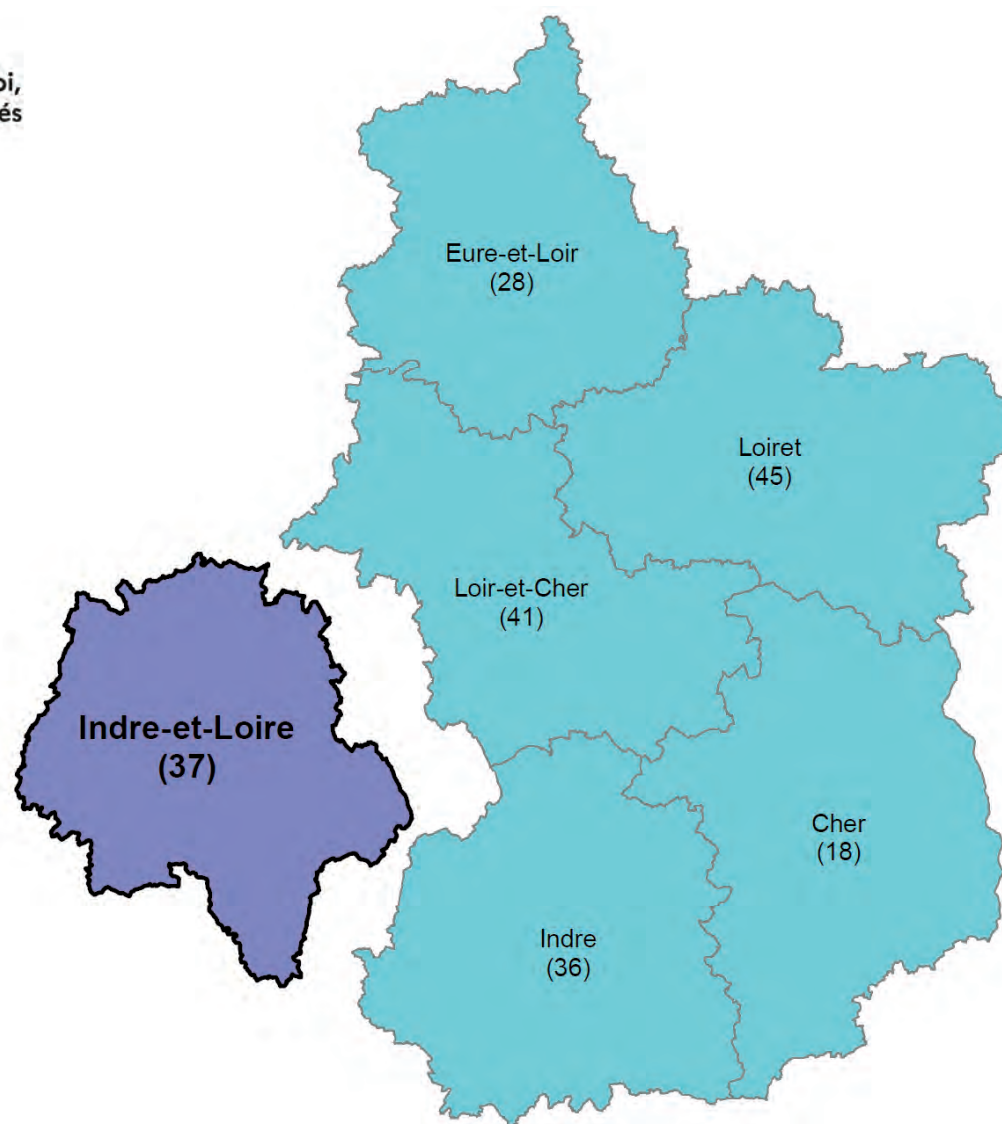




**PRÉFÈTE
DE LA RÉGION
CENTRE-VAL
DE LOIRE**

*Liberté
Égalité
Fraternité*

Direction régionale
de l'économie, de l'emploi,
du travail et des solidarités



Août 2022