



DREETS INDICATEURS

Les inscrits à France Travail en région Centre Val de Loire

1^{er} TRIMESTRE 2026

Nombre d'inscrits à France Travail (données CVS-CJO)

Région Centre-Val de Loire

Catégorie A : 107 360
Catégories A,B,C : 200 100
Catégories A, B, C, D, E : 224 150
Catégorie F : 18 120
(données brutes)
Catégorie G : 17 846
(données brutes)

France métropolitaine

Catégorie A : 3 088 200
Catégories A, B, C : 5 451 300
Catégories A, B, C, D, E : 6 150 800
Catégorie F : 395 692
(données brutes)
Catégorie G : 630 437
(données brutes)

Loire-et-Cher (41)

Catégorie A : 12 220
Catégories A,B,C : 24 120
Catégories A, B, C, D, E : 27 350
Catégorie F : 2 377
Catégorie G : 2 850

Eure-et-Loir (28)

Catégorie A : 17 800
Catégories A, B, C : 32 400
Catégories A, B, C, D, E : 35 970
Catégorie F : 2 269
Catégorie G : 2 992

Indre-et-Loire (37)

Catégorie A : 25 900
Catégories A, B, C : 49 740
Catégories A, B, C, D, E : 55 860
Catégorie F : 4 275
Catégorie G : 3 665

Loiret (45)

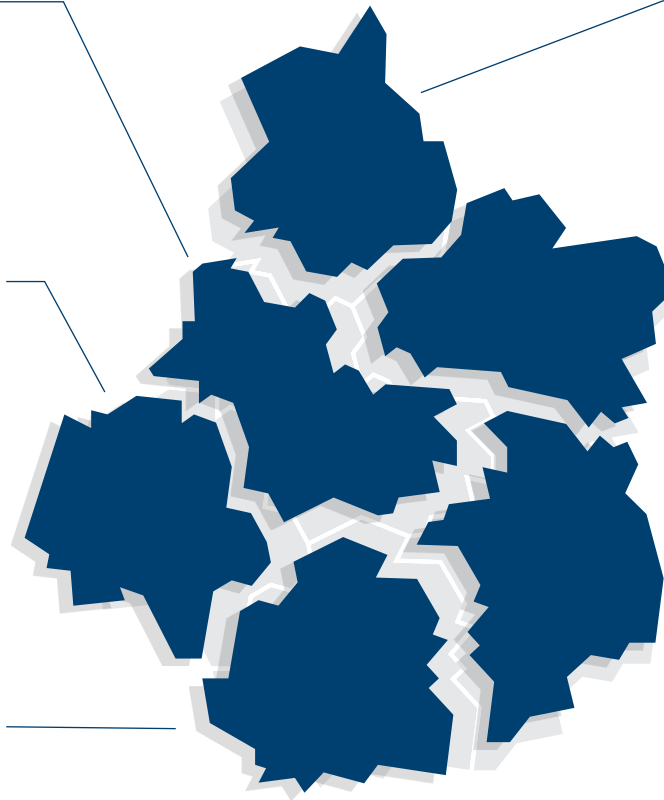
Catégorie A : 30 950
Catégories A, B, C : 56 600
Catégories A, B, C, D, E : 63 410
Catégorie F : 4 771
Catégorie G : 5 040

Indre (36)

Catégorie A : 8 580
Catégories A, B, C : 15 690
Catégories A, B, C, D, E : 17 600
Catégorie F : 1 531
Catégorie G : 1 273

Cher (18)

Catégorie A : 11 900
Catégories A, B, C : 21 550
Catégories A, B, C, D, E : 23 960
Catégorie F : 2 897
Catégorie G : 2 027



Source : STMT – France Travail, DARES. Calculs des CVS-CJO : DARES

L'inscription à France Travail en catégorie A et le chômage au sens du BIT sont deux réalités proches, mais qui ne se recouvrent pas :

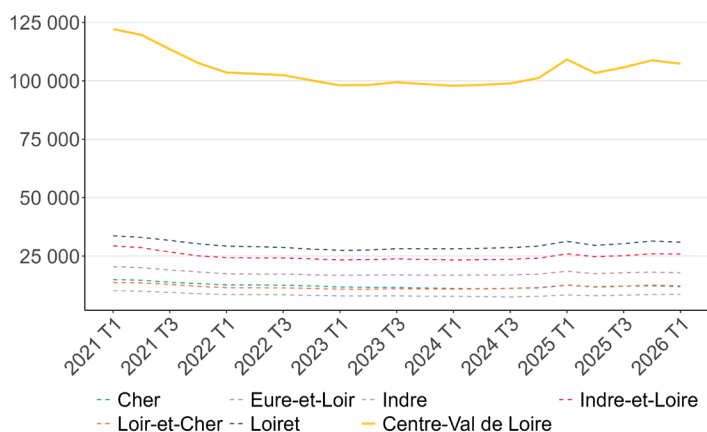
dares.travail-emploi.gouv.fr/IMG/pdf/documentation_interpretation.pdf

Structure et évolution des demandeurs d'emploi (DE) de catégorie A au 1^{er} trimestre 2026 (données CVS-CJO)

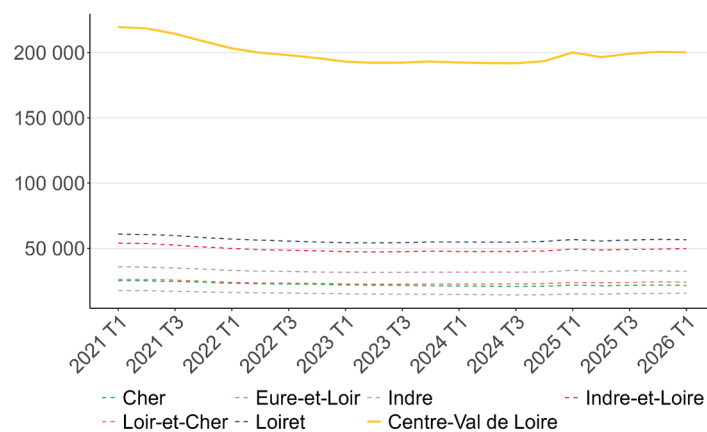
	Cher	Eure-et-Loir	Indre	Indre-et-Loire	Loir-et-Cher	Loiret	Centre-Val de Loire	France métropolitaine
Ensemble	11 900	17 800	8 580	25 900	12 220	30 950	107 360	3 088 200
Évolution trimestrielle	-3,2%	-1,7%	0,9%	-0,2%	-2,4%	-1,6%	-1,3%	-1,0%
Évolution annuelle	-4,9%	-3,7%	2,4%	-0,2%	-2,6%	-1,1%	-1,6%	-2,5%
Part des femmes	47,6%	49,6%	47,8%	47,8%	48,3%	49,7%	48,6%	48,4%
Part des moins de 25 ans	17,2%	17,2%	18,3%	17,7%	17,7%	17,9%	17,7%	16,2%
Part des 25 à 49 ans	55,6%	55,8%	52,9%	57,5%	53,4%	57,8%	56,3%	57,8%
Part des 50 ans ou plus	27,1%	27,0%	28,7%	24,9%	28,9%	24,3%	26,1%	25,9%

Source : STMT - France Travail, DARES.

Évolution des demandeurs d'emploi de catégorie A



Évolution des demandeurs d'emploi de catégorie A, B, C



Demandeurs d'emploi de longue durée (DELD) parmi les demandeurs d'emploi de catégories A, B, C au 1^{er} trimestre 2026 (données CVS-CJO)

	Cher	Eure-et-Loir	Indre	Indre-et-Loire	Loir-et-Cher	Loiret	Centre-Val de Loire	France métropolitaine
Ensemble des DE de catégories A, B, C	21 550	32 400	15 690	49 740	24 120	56 600	200 100	5 451 300
Évolution trimestrielle	-1,0%	-1,0%	1,0%	0,6%	-0,7%	-0,5%	-0,2%	-0,2%
Évolution annuelle	-1,5%	-2,1%	4,2%	0,7%	1,0%	-0,3%	0,0%	0,3%
DELD de catégories A, B, C	10 220	15 080	7 080	23 130	11 410	26 190	93 110	2 491 300
Part des DELD parmi les DE de catégories A, B, C	47,4%	46,5%	45,1%	46,5%	47,3%	46,3%	46,5%	45,7%

Source : STMT - France Travail, DARES.

Tous les effectifs de cette publication sont des moyennes trimestrielles. Les indicateurs sont calculés à partir de ces moyennes trimestrielles

Demandeurs d'emploi de longue durée (DELD) : personnes inscrites à France Travail de catégories A, B, C, depuis un an ou plus.

Catégorie A (cat. A) : inscrits tenus de rechercher un emploi, sans emploi

Catégorie B (cat. B) : inscrits tenus de rechercher un emploi, ayant exercé une activité réduite courte (78 heures ou moins sur un mois)

Catégorie C (cat. C) : inscrits tenus de rechercher un emploi, ayant exercé une activité réduite longue (plus de 78 heures sur un mois)

Catégorie D (cat. D) : inscrits non immédiatement disponibles, non tenus de rechercher un emploi, sans emploi

Catégorie E (cat. E) : inscrits non tenus de rechercher un emploi, en emploi

Catégorie F (cat. F) : personnes les plus éloignées de l'emploi qui sont orientées vers un parcours à vocation d'insertion sociale

Catégorie G (cat. G) : dite d'attente, qui regroupe les bénéficiaires et les demandeurs du RSA en attente d'orientation

Données CVS-CJO : Données corrigées des variations saisonnières et des effets des jours ouvrables.