

Sur quatre années, 17 % des adultes ont connu un épisode de pauvreté

Insee Analyses Centre-Val de Loire n° 121 – Février 2025

En 2021, 13,5 % des habitants de la région Centre-Val de Loire vivent dans un ménage dont le niveau de vie est inférieur au seuil de pauvreté. Ce taux de pauvreté régional est inférieur à celui de France métropolitaine. Cette pauvreté peut être intermittente ou persister sur plusieurs années. Parmi les 17,4 % d'adulte ayant vécu au moins une année sous les seuils de pauvreté entre 2016 et 2019, environ un quart sont restés pauvres les 4 années, et trois quarts ont également vécu au moins une année avec un revenu supérieur au seuil de pauvreté. Certaines catégories de population, comme les adultes des familles monoparentales et ceux vivant dans une commune urbaine, sont davantage concernées par la pauvreté persistante. D'autres, comme les personnes changeant de lieu de résidence, en particulier quand elles sont jeunes, alternent dans une plus forte proportion entre pauvreté et non-pauvreté. Le retour à l'emploi favorise la sortie de la pauvreté. La séparation du couple peut faire basculer dans la pauvreté, les femmes plus que les hommes. Même s'il peut s'accompagner d'une perte de revenus, le passage à la retraite ne se traduit pas par une augmentation du nombre de personnes vivant sous le seuil de pauvreté monétaire.



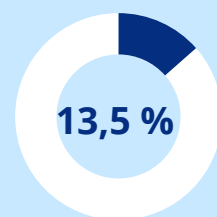
Un taux de pauvreté régional inférieur à celui de France métropolitaine



Une personne est considérée comme **pauvre au sens monétaire** lorsqu'elle vit dans un ménage dont le niveau de vie est **inférieur au seuil de pauvreté**, fixé à 60 % du niveau de vie médian métropolitain. Pour une personne seule, c'est vivre chaque mois avec moins de 1 145 euros.

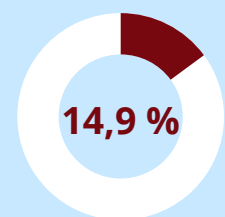
Source : Insee-DGFIP-Cnaf-Cnav-CCMSA, Fichier localisé social et fiscal (Filosofi) 2021.

Part d'habitants appartenant à un ménage ayant un niveau de vie inférieur au seuil de pauvreté en 2021



Centre-Val de Loire

contre



France métropolitaine

La pauvreté peut être intermittente ou persistante sur plusieurs années

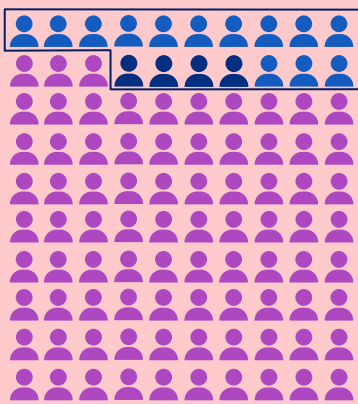


- Une personne est dite **en situation de pauvreté intermittente** si elle vit dans un ménage en situation de pauvreté monétaire au moins une année de la période considérée et hors situation de pauvreté monétaire au moins une autre année.
- Une personne est dite **en situation de pauvreté persistante** si elle vit dans un ménage en situation de pauvreté monétaire pour chaque année de la période considérée.

● Pauvreté persistante sur 4 ans

● Pauvreté intermittente

● Non-pauvreté



Parmi les **17,4 %** d'adultes ayant connu un épisode de pauvreté entre 2016 et 2019

et

13,1 %

sont en situation de pauvreté intermittente

4,3 %

sont en situation de pauvreté persistante

Des disparités selon certaines catégories de population

Les jeunes âgés de 18 à 24 ans sont particulièrement confrontés à la pauvreté intermittente

25 % des 18-24 ans ont alterné au moins une année de pauvreté et une année de non-pauvreté entre 2016 et 2019

6 % des 65 ans ou plus ont alterné au moins une année de pauvreté et une année de non-pauvreté entre 2016 et 2019

Les familles monoparentales sont fortement concernées par la pauvreté persistante

9 % des adultes à la tête d'une famille monoparentale sont pauvres chaque année entre 2016 et 2019

10 % des femmes à la tête d'une famille monoparentale sont pauvres chaque année entre 2016 et 2019

Champ : Personnes de 18 ans ou plus en ménage ordinaire, habitant en région Centre-Val de Loire en 2016. La situation des individus est étudiée entre 2016 et 2019.

Certains événements de vie sont liés aux entrées ou sorties de la pauvreté

Une sortie plus fréquente de la pauvreté en trouvant ou retrouvant un emploi



45 % des adultes pauvres vivant dans un ménage où un membre trouve ou retrouve un emploi sortent de la pauvreté l'année où cet événement se produit



Néanmoins, trouver ou retrouver un emploi ne permet pas de sortir systématiquement de la pauvreté. Plus de la moitié des adultes pauvres demeurent pauvres lors d'une reprise d'emploi.

Une séparation ou un veuvage peut faire basculer dans la pauvreté



11 % des adultes vivant dans un ménage concerné par une séparation basculent dans la pauvreté l'année de cette séparation



13 % des adultes concernés par un veuvage deviennent pauvres l'année de leur veuvage

Champ : Personnes de 18 ans ou plus en ménage ordinaire, habitant en région Centre-Val de Loire l'année précédant l'évènement. Les données correspondent au cumul des transitions entre deux années consécutives de 2016 à 2019.

Source : Insee, échantillon démographique permanent 2021.

Pour en savoir plus :

Lien vers l'étude :

Dabadie S., Diel O. (Insee), Nicolas Birot (Direction régionale de l'économie, de l'emploi, du travail et des solidarités) « **Sur quatre années, 17 % des adultes ont connu un épisode de pauvreté** », Insee Analyses Centre-Val de Loire n° 121, février 2025.

Service presse de l'Insee Centre-Val de Loire : Maéva Ozouf ☎ 02 38 69 53 42 ✉ medias-centre@insee.fr

Retrouvez [ici](#) les publications de l'Insee Centre-Val de Loire

Service communication de la DREETS Centre-Val de Loire ✉ dreets-cvl.communication@dreets.gouv.fr