

Une lente dégradation de l'activité économique au cours de l'année

Bilan économique Centre-Val de Loire - Édition 2023

L'activité économique reste en croissance en 2023 dans la région, mais elle ralentit au cours de l'année. Les orientations sont comparables au niveau national où le PIB croît de 0,9 % sur un an, après une progression de 2,5 % en 2022. L'inflation recule, mais reste relativement élevée en 2023, à +4,9 % après +5,2 % en 2022 et +1,6 % en 2021. Pour lutter contre cette inflation qui pèse sur la consommation des ménages, les taux directeurs ont été très nettement relevés depuis mi-2022 ayant pour effet un moindre accès au crédit pour l'ensemble des acteurs. Dans la région la tension sur les prix se traduit entre autres par la baisse des niveaux de trésorerie des entreprises en 2023 avec une hausse des prix de vente ne compensant pas totalement celle des coûts de production. Les freins à l'accès au crédit, ainsi que les difficultés persistantes de recrutement pèsent également sur l'activité de certains secteurs, au premier rang desquels figure la construction. Néanmoins, l'emploi salarié reste à un niveau élevé, l'emploi industriel fait mieux que résister et le taux de chômage se maintient à un niveau relativement bas.

Une lente dégradation de l'activité économique au cours de l'année



Heures rémunérées en 2023

▲ **+1,0 %**

Par rapport à 2022

+1,7 % France hors Mayotte



+2,0 %

Services
non marchands



+1,0 %

Services
marchands



+0,9 %

Industrie



-0,2 %

Construction

Dans un contexte économique dégradé, la progression de l'emploi salarié marque le pas



941 100 salariés fin 2023

+0,3 %

Par rapport à 2022

+0,6 % France hors Mayotte

Ensemble **941 100**

Services marchands

411 400

Services non marchands

307 800

Industrie

149 000

Construction

57 100

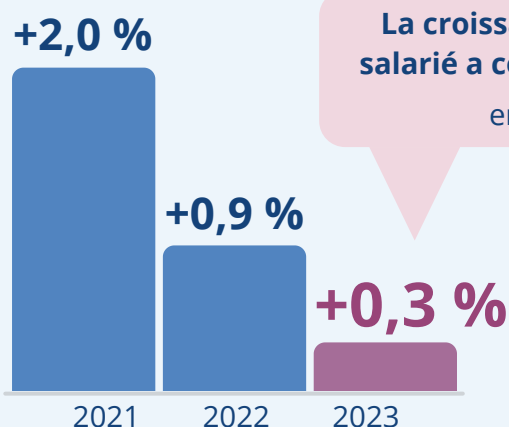
Agriculture

15 900

Le secteur des services non marchands contribue le plus à la hausse avec 2 200 emplois salariés supplémentaires (+0,7 %)

Note : Données arrondies à la centaine

Emploi salarié fin 2023 par secteur d'activité



La croissance de l'emploi salarié a continué à ralentir en 2023

Évolution annuelle de l'emploi salarié

Croissance modérée du taux de chômage



7,0 %

Des personnes actives
sont au chômage fin 2023

7,5 % France hors Mayotte

Reste à un niveau bas par rapport
aux années précédentes



Taux de chômage localisés au 4^e trimestre de l'année considérée

Moins de créations de sociétés et d'entreprises individuelles

29 600

Créations d'entreprises
en 2023

▼ **-0,8 %**

Par rapport à 2022

2 000

Défaillances d'entreprises
en 2023

▲ **+35,8 %**

Par rapport à 2022

**Le nombre de créations
d'entreprises (tous types
confondus) diminue**

entre 2022 et 2023



+5,3 %

Micro-entrepreneurs



-10,3 %

Entreprises individuelles
classiques



-10,9 %

Sociétés

Évolution annuelle du nombre de créations d'entreprises entre 2022 et 2023

La fréquentation des campings en net progrès



10,6 millions de nuitées
dans les établissements collectifs
touristiques en 2023

▲ **+3,3 %**

Par rapport à 2022

+2,3 % France hors Mayotte

Campings



+4,4 %

Par rapport
à 2022

Hôtels



+2,6 %

Par rapport
à 2022

AHCT*



-1,5 %

Par rapport
à 2022

*AHCT : autres hébergements
collectifs touristiques

Un repli significatif de l'activité en 2023

Prix moyens au m² en 2023



3 301 €

Pour une maison neuve

▲ **-15,4 %**

+2,8 % France métropolitaine



4 075 €

Pour un appartement neuf

▲ **+0,7 %**

+2,9 % France métropolitaine

Évolution des prix moyens au m²
entre 2022 et 2023

Construction entre 2022 et 2023

Logements
autorisés
à la construction



▼ **-30,7 %**

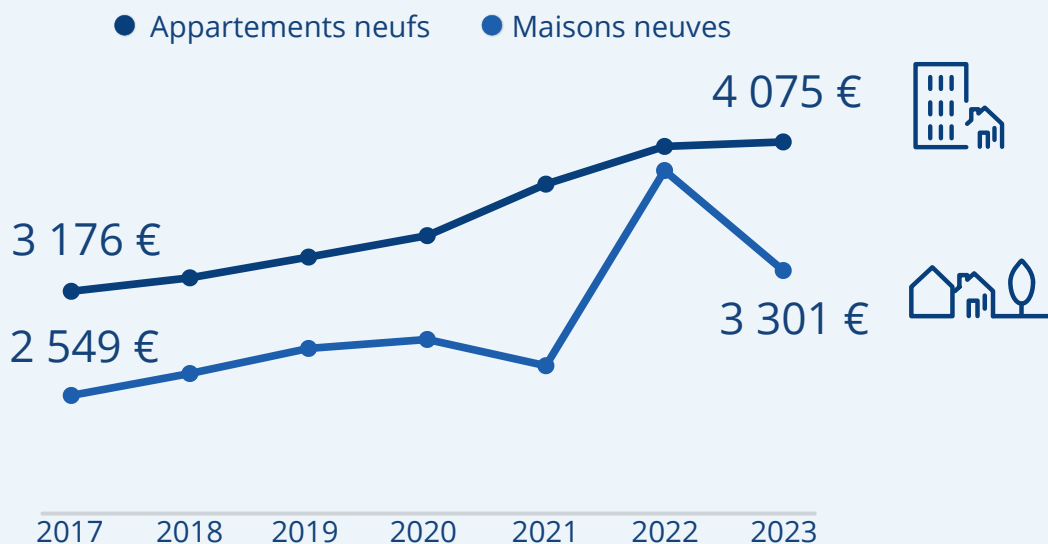
-24,1 % France hors Mayotte

Logements
commencés



▼ **-31,1 %**

-24,2 % France hors Mayotte



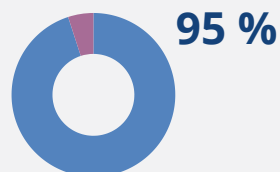
Évolution annuelle des prix moyens au m²

Le trafic aérien revient au niveau des années pré-Covid



215 500 passagers
des aéroports en 2023

Lignes à bas coût
203 000



Passagers des
aéroports en 2023




Ensemble ▲ **+16,9 %**
Par rapport à 2022

Dont lignes à bas coût **+15,6 %**

Lignes
internationales



Lignes
nationales



-1,3%

● Centre-Val de Loire

● France

Évolution du trafic passager des aéroports entre 2022 et 2023

Rebond des immatriculations de véhicules



Véhicules neufs immatriculés en 2023

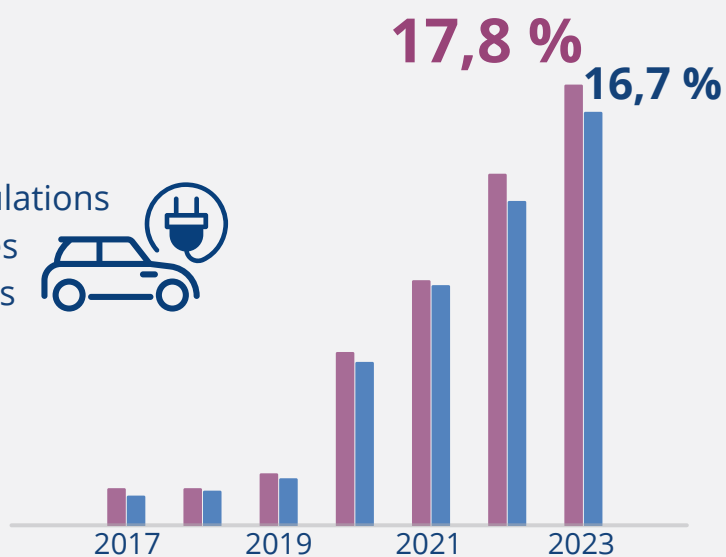
▲ **+15,1 %**

Par rapport à 2022

+13,9 % France

● Centre-Val de Loire ● France

Part des immatriculations de voitures électriques



Part des véhicules électriques dans le total des immatriculations neuves de voitures particulières

Des rendements corrects et des prix élevés pour les productions agricoles

Des récoltes très correctes pour les grandes cultures



▲ **+4,5 %**

de production de blé tendre
par rapport à 2022

▲ **+15,4 %**

de production d'orge et
d'escourgeon par rapport à 2022

Un volume d'abattage des ovins et bovins en baisse

▼ **-6,2 %**

sur un an sur toutes les catégories
de bovins

Mais des abattages de volailles en hausse

▲ **+5,6 %**

sur un an

Pour en savoir plus :

Lien vers le bilan économique 2023 :

« Une lente dégradation de l'activité économique au cours de l'année », Insee Conjoncture Centre-Val de Loire n°49, juin 2024.