

DEMANDEURS D'EMPLOI INSCRITS À PÔLE EMPLOI EN CENTRE-VAL DE LOIRE AU QUATRIÈME TRIMESTRE 2022

Au quatrième trimestre 2022, en Centre-Val de Loire, le nombre de demandeurs d'emploi tenus de rechercher un emploi et sans activité (catégorie A) s'établit en moyenne sur le trimestre à 100 590. Ce nombre baisse de 2,1 % sur le trimestre (soit -2 160 personnes) et de 6,7 % sur un an.

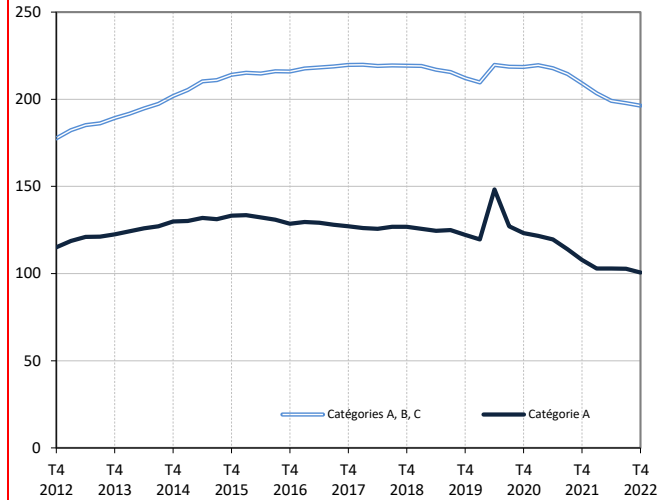
En France métropolitaine, ce nombre baisse de 3,8 % ce trimestre (-9,4 % sur un an).

En Centre-Val de Loire, le nombre de demandeurs d'emploi tenus de rechercher un emploi, ayant ou non exercé une activité (catégories A, B, C) s'établit en moyenne à 196 370 au quatrième trimestre 2022. Ce nombre baisse de 0,7 % sur le trimestre (soit -1 440 personnes) et de 6,1 % sur un an.

En France métropolitaine, ce nombre baisse de 0,8 % ce trimestre (-5,2 % sur un an).

Demands d'emploi en catégories A et A, B, C en Centre-Val de Loire

En milliers, données corrigées des variations saisonnières et des jours ouvrables (CVS-CJO)



Source : Pôle emploi-Dares, STMT, traitements Dares.

Demands d'emploi par catégorie

Données CVS-CJO

	Effectif			Évolution (en %) sur	
	4e trim. 2021	3e trim. 2022	4e trim. 2022	un trimestre *	un an **
Centre-Val de Loire					
Inscrits tenus de rechercher un emploi, sans emploi (catégorie A)	107 870	102 750	100 590	-2,1	-6,7
Inscrits tenus de rechercher un emploi, en activité réduite courte (catégorie B)	32 020	30 680	30 910	+0,7	-3,5
Inscrits tenus de rechercher un emploi, en activité réduite longue (catégorie C)	69 270	64 380	64 880	+0,8	-6,3
Ensemble des inscrits tenus de rechercher un emploi (catégories A, B, C)	209 160	197 810	196 370	-0,7	-6,1
Inscrits non tenus de rechercher un emploi, sans emploi (catégorie D)	13 400	13 130	12 620	-3,9	-5,8
Inscrits non tenus de rechercher un emploi, en emploi (catégorie E)	11 900	12 070	11 580	-4,1	-2,7
Ensemble des inscrits (catégories A, B, C, D, E)	234 460	223 010	220 570	-1,1	-5,9
France métropolitaine (en milliers)					
Inscrits tenus de rechercher un emploi, sans emploi (catégorie A)	3 127,5	2 946,1	2 834,0	-3,8	-9,4
Inscrits tenus de rechercher un emploi, en activité réduite courte (catégorie B)	725,7	750,6	789,3	+5,2	+8,8
Inscrits tenus de rechercher un emploi, en activité réduite longue (catégorie C)	1 541,0	1 456,3	1 490,1	+2,3	-3,3
Ensemble des inscrits tenus de rechercher un emploi (catégories A, B, C)	5 394,2	5 153,0	5 113,4	-0,8	-5,2
Inscrits non tenus de rechercher un emploi, sans emploi (catégorie D)	352,5	362,0	343,3	-5,2	-2,6
Inscrits non tenus de rechercher un emploi, en emploi (catégorie E)	360,7	368,0	363,6	-1,2	+0,8
Ensemble des inscrits (catégories A, B, C, D, E)	6 107,4	5 883,0	5 820,3	-1,1	-4,7

* variation par rapport au trimestre précédent, en %.

Source : Pôle emploi-Dares, STMT, traitements Dares.

** variation par rapport au même trimestre de l'année précédente, en %.

En raison de la gestion des arrondis, les totaux peuvent très légèrement différer de la somme de leurs sous-totaux.

La situation des demandeurs d'emploi vis-à-vis de l'activité réduite courte (inférieure ou égale à 78 heures sur un mois, catégorie B) ou longue (supérieure ou égale à 79 heures sur un mois, catégorie C), est déterminée à la fin de chaque mois. Dans cette publication les nombres de demandeurs d'emploi en catégories B, C sont obtenus en faisant la moyenne sur le trimestre.

Une [documentation](#) fournit des éléments d'aide à l'interprétation des séries sur les demandeurs d'emploi.

Les données publiées concernent les demandeurs d'emploi inscrits à Pôle emploi. La notion de demandeurs d'emploi est différente de celle de chômeurs au sens du Bureau international du travail (BIT). Au-delà des évolutions du marché du travail, différents facteurs peuvent davantage affecter les données relatives aux demandeurs d'emploi : modifications des règles d'indemnisation ou d'accompagnement des demandeurs d'emploi, changements de procédure, incidents. Un [document](#) présente les principaux changements de procédure et incidents ayant affecté les statistiques de demandeurs d'emploi depuis 2011.

L'ensemble des définitions et concepts figurent dans la [documentation méthodologique](#) en ligne.

DEMANDEURS D'EMPLOI PAR DÉPARTEMENT

Au quatrième trimestre 2022, en Centre-Val de Loire, les évolutions sur le trimestre du nombre de demandeurs d'emploi en catégorie A se situent entre -2,6 % dans le Loiret et -1,7 % dans le Loir-et-Cher. Sur un an, elles se situent entre -7,5 % dans l'Indre et dans le Loiret et -5,1 % en Indre-et-Loire.

Les évolutions du nombre de demandeurs d'emploi en catégories A, B, C se situent entre -1,1 % dans l'Indre et +0,1 % dans le Loir-et-Cher pour les évolutions sur un trimestre. Sur un an, elles se situent entre -6,6 % dans le Cher et -5,8 % dans le Loiret.

Demands d'emploi en catégorie A

Données CVS-CJO

	Effectif			Évolution (en %) sur	
	4e trim. 2021	3e trim. 2022	4e trim. 2022	un trimestre *	un an **
Centre-Val de Loire	107 870	102 750	100 590	-2,1	-6,7
Cher	13 240	12 490	12 260	-1,8	-7,4
Eure-et-Loir	18 200	17 320	16 960	-2,1	-6,8
Indre	8 920	8 400	8 250	-1,8	-7,5
Indre-et-Loire	25 140	24 350	23 870	-2,0	-5,1
Loir-et-Cher	12 080	11 400	11 210	-1,7	-7,2
Loiret	30 290	28 770	28 030	-2,6	-7,5
France métropolitaine (en milliers)	3 127,5	2 946,1	2 834,0	-3,8	-9,4

* variation par rapport au trimestre précédent, en %.

Source : Pôle emploi-Dares, STMT, traitements Dares.

** variation par rapport au même trimestre de l'année précédente, en %.

En raison de la gestion des arrondis, les totaux peuvent très légèrement différer de la somme de leurs sous-totaux.

Demands d'emploi en catégories A, B, C

Données CVS-CJO

	Effectif			Évolution (en %) sur	
	4e trim. 2021	3e trim. 2022	4e trim. 2022	un trimestre *	un an **
Centre-Val de Loire	209 160	197 810	196 370	-0,7	-6,1
Cher	24 050	22 630	22 460	-0,8	-6,6
Eure-et-Loir	34 120	32 160	31 930	-0,7	-6,4
Indre	16 610	15 720	15 540	-1,1	-6,4
Indre-et-Loire	51 240	48 560	48 240	-0,7	-5,9
Loir-et-Cher	24 810	23 200	23 230	+0,1	-6,4
Loiret	58 340	55 530	54 980	-1,0	-5,8
France métropolitaine (en milliers)	5 394,2	5 153,0	5 113,4	-0,8	-5,2

* variation par rapport au trimestre précédent, en %.

Source : Pôle emploi-Dares, STMT, traitements Dares.

** variation par rapport au même trimestre de l'année précédente, en %.

En raison de la gestion des arrondis, les totaux peuvent très légèrement différer de la somme de leurs sous-totaux.

DEMANDEURS D'EMPLOI EN CATÉGORIE A, EN CENTRE-VAL DE LOIRE

En Centre-Val de Loire, sur un trimestre, le nombre de demandeurs d'emploi en catégorie A diminue de 2,9 % pour les hommes (-7,4 % sur un an) et de 1,3 % pour les femmes (-6,1 % sur un an).

Sur un trimestre, le nombre de demandeurs d'emploi en catégorie A augmente en Centre-Val de Loire de 0,2 % pour les moins de 25 ans (-5,0 % sur un an), recule de 2,3 % pour ceux âgés de 25 à 49 ans (-6,5 % sur un an) et de 2,8 % pour ceux âgés de 50 ans ou plus (-8,2 % sur un an).

Demandeurs d'emploi en catégorie A par sexe et âge

Données CVS-CJO

	Effectif			Évolution (en %) sur	
	4e trim. 2021	3e trim. 2022	4e trim. 2022	un trimestre *	un an **
Hommes	54 830	52 290	50 790	-2,9	-7,4
Femmes	53 040	50 450	49 800	-1,3	-6,1
Moins de 25 ans	15 220	14 430	14 460	+0,2	-5,0
Hommes	8 090	7 740	7 620	-1,6	-5,8
Femmes	7 140	6 690	6 840	+2,2	-4,2
Entre 25 et 49 ans	61 480	58 870	57 510	-2,3	-6,5
Hommes	30 660	29 310	28 420	-3,0	-7,3
Femmes	30 820	29 570	29 090	-1,6	-5,6
50 ans ou plus	31 160	29 440	28 620	-2,8	-8,2
Hommes	16 080	15 240	14 750	-3,2	-8,3
Femmes	15 080	14 200	13 870	-2,3	-8,0
Centre-Val de Loire	107 870	102 750	100 590	-2,1	-6,7

* variation par rapport au trimestre précédent, en %.

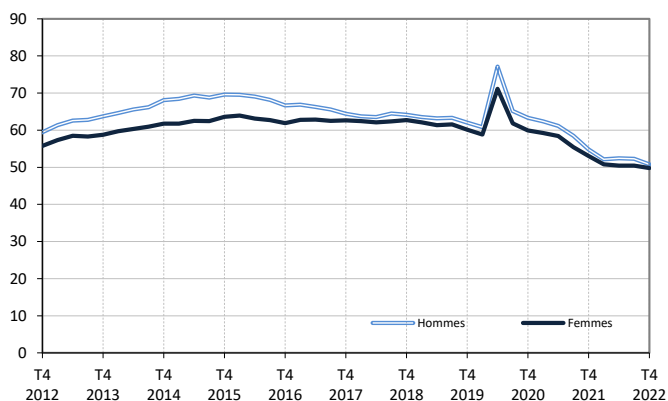
** variation par rapport au même trimestre de l'année précédente, en %.

Source : Pôle emploi-Dares, STMT, traitements Dares.

En raison de la gestion des arrondis, les totaux peuvent très légèrement différer de la somme de leurs sous-totaux.

Catégorie A, par sexe

En milliers, données CVS-CJO



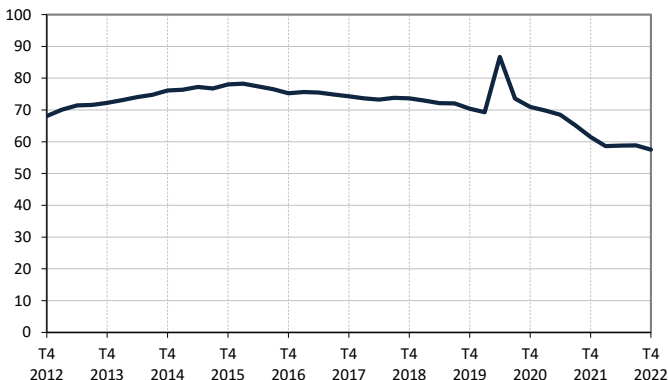
Catégorie A, moins de 25 ans

En milliers, données CVS-CJO



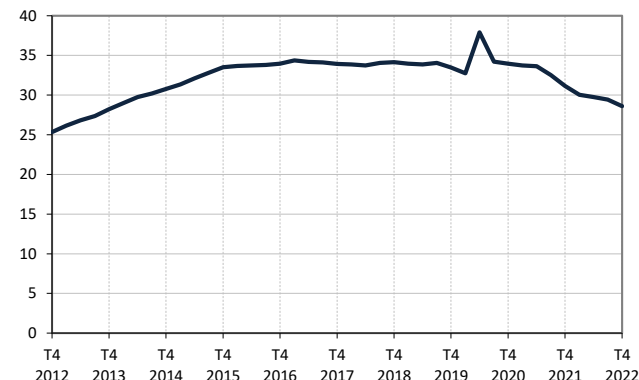
Catégorie A, entre 25 et 49 ans

En milliers, données CVS-CJO



Catégorie A, 50 ans ou plus

En milliers, données CVS-CJO



Champ : Centre-Val de Loire.

Source : Pôle emploi-Dares, STMT, traitements Dares.

DEMANDEURS D'EMPLOI EN CATÉGORIES A, B, C, EN CENTRE-VAL DE LOIRE

En Centre-Val de Loire, sur un trimestre, le nombre de demandeurs d'emploi en catégories A, B, C diminue de 0,7 % pour les hommes (-6,5 % sur un an) et de 0,7 % pour les femmes (-5,8 % sur un an).

Sur un trimestre, le nombre de demandeurs d'emploi en catégories A, B, C diminue en Centre-Val de Loire de 0,2 % pour les moins de 25 ans (-8,7 % sur un an), de 0,8 % pour ceux âgés de 25 à 49 ans (-6,3 % sur un an) et de 0,8 % pour ceux âgés de 50 ans ou plus (-4,4 % sur un an).

Demandeurs d'emploi en catégories A, B, C par sexe et âge

Données CVS-CJO

	Effectif			Évolution (en %) sur	
	4e trim. 2021	3e trim. 2022	4e trim. 2022	un trimestre *	un an **
Hommes	100 410	94 630	93 930	-0,7	-6,5
Femmes	108 750	103 180	102 440	-0,7	-5,8
Moins de 25 ans	28 690	26 230	26 190	-0,2	-8,7
Hommes	14 810	13 630	13 460	-1,2	-9,1
Femmes	13 890	12 600	12 730	+1,0	-8,4
Entre 25 et 49 ans	123 990	117 100	116 160	-0,8	-6,3
Hommes	59 450	55 850	55 590	-0,5	-6,5
Femmes	64 540	61 250	60 580	-1,1	-6,1
50 ans ou plus	56 480	54 480	54 020	-0,8	-4,4
Hommes	26 160	25 140	24 890	-1,0	-4,9
Femmes	30 320	29 330	29 130	-0,7	-3,9
Centre-Val de Loire	209 160	197 810	196 370	-0,7	-6,1

* variation par rapport au trimestre précédent, en %.

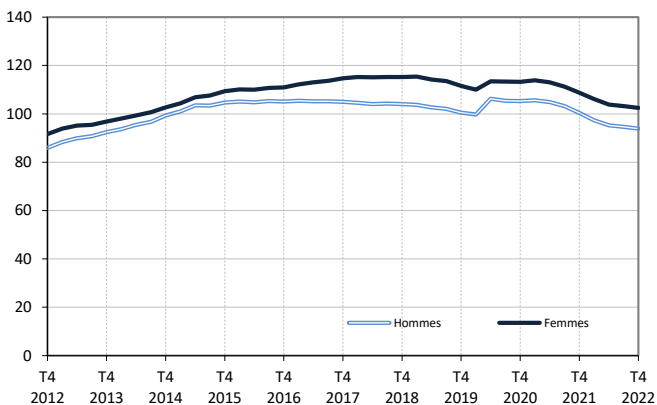
Source : Pôle emploi-Dares, STMT, traitements Dares.

** variation par rapport au même trimestre de l'année précédente, en %.

En raison de la gestion des arrondis, les totaux peuvent très légèrement différer de la somme de leurs sous-totaux.

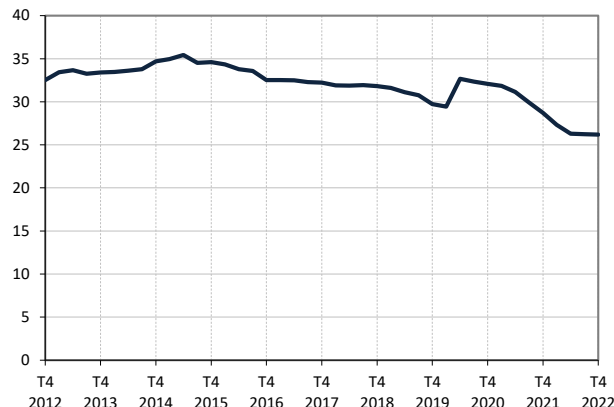
Catégories A, B, C, par sexe

En milliers, données CVS-CJO



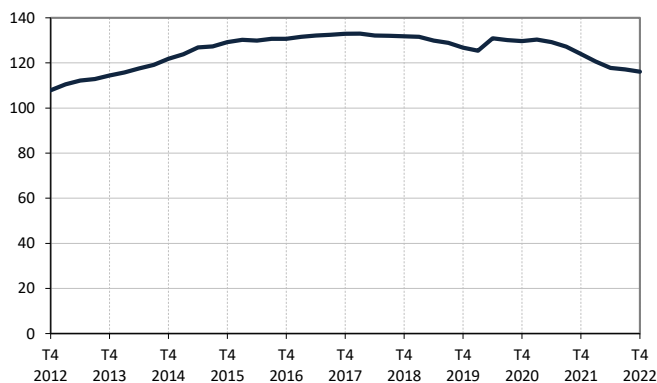
Catégories A, B, C, moins de 25 ans

En milliers, données CVS-CJO



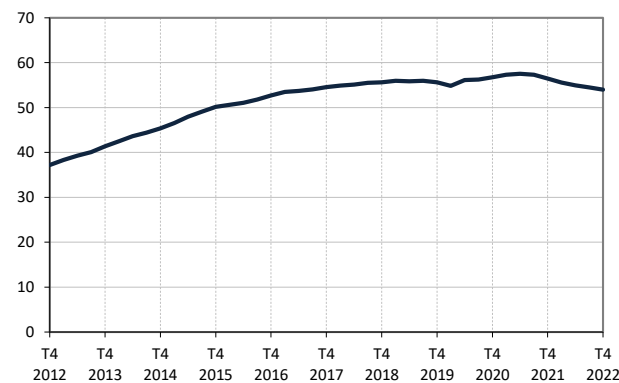
Catégories A, B, C, entre 25 et 49 ans

En milliers, données CVS-CJO



Catégories A, B, C, 50 ans ou plus

En milliers, données CVS-CJO



Champ : Centre-Val de Loire.

Source : Pôle emploi-Dares, STMT, traitements Dares.

ANCIENNETÉ D'INSCRIPTION EN CATÉGORIES A, B, C DES DEMANDEURS D'EMPLOI, EN CENTRE-VAL DE LOIRE

En Centre-Val de Loire, sur un trimestre, le nombre de demandeurs d'emploi inscrits en catégories A, B, C depuis un an ou plus diminue de 3,0 % (-12,4 % sur un an) tandis que celui des inscrits depuis moins d'un an progresse de 1,4 % (+0,2 % sur un an).

L'ancienneté en catégories A, B, C est mesurée par le nombre de jours où le demandeur d'emploi a été inscrit, de façon continue, en catégories A, B, C. Une sortie d'un jour de ces catégories réinitialise l'ancienneté. D'autres indicateurs, tels que le nombre de personnes inscrites en catégorie A un certain nombre de mois sur une période donnée, peuvent éclairer d'autres dimensions de l'ancienneté ou de la récurrence sur les listes de Pôle emploi dans ces catégories.

Ancienneté en catégories A, B, C des demandeurs d'emploi

Données CVS-CJO

	Effectif			Évolution (en % et point) sur	
	4e trim. 2021	3e trim. 2022	4e trim. 2022	un trimestre *	un an **
Centre-Val de Loire					
Inscrits depuis moins de 1 an	104 280	102 980	104 440	+1,4	+0,2
Inscrits depuis 1 an ou plus	104 890	94 820	91 930	-3,0	-12,4
Demandeurs d'emploi en catégories A, B, C	209 160	197 810	196 370	-0,7	-6,1
Part des demandeurs d'emploi inscrits depuis 1 an ou plus	50,1%	47,9%	46,8%	-1,1 pt	-3,3 pt
France métropolitaine					
Demandeurs d'emploi inscrits depuis 1 an ou plus (en milliers)	2 655,4	2 369,3	2 295,9	-3,1	-13,5
Part des demandeurs d'emploi inscrits depuis 1 an ou plus	49,2%	46,0%	44,9%	-1,1 pt	-4,3 pt

* variation par rapport au trimestre précédent, en %.

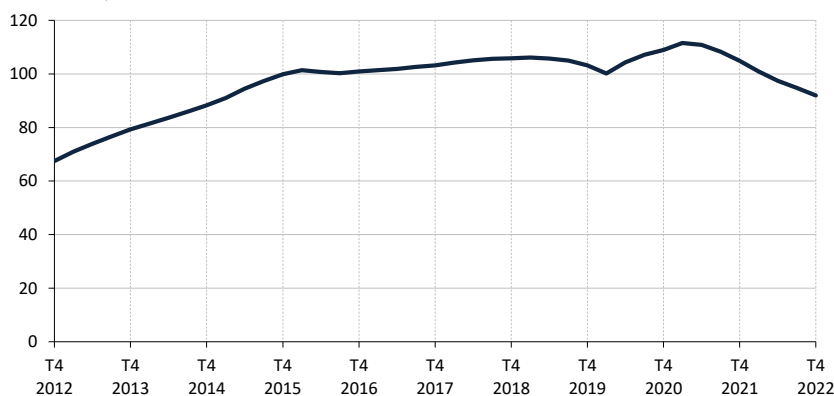
Source : Pôle emploi-Dares, STMT, traitements Dares.

** variation par rapport au même trimestre de l'année précédente, en %.

En raison de la gestion des arrondis, les totaux peuvent très légèrement différer de la somme de leurs sous-totaux.

Demandeurs d'emploi inscrits depuis un an ou plus en catégories A, B, C

En milliers, données CVS-CJO



Champ : Centre-Val de Loire.

Source : Pôle emploi-Dares, STMT, traitements Dares.

ENTRÉES ET SORTIES DE CATÉGORIES A, B, C, EN CENTRE-VAL DE LOIRE

En Centre-Val de Loire, le nombre moyen d'entrées en catégories A, B, C au quatrième trimestre 2022 augmente de 0,4 % par rapport au trimestre précédent (+6,0 % sur un an).

Au quatrième trimestre 2022, les entrées pour fin de contrat (-0,9 %), fin de mission d'intérim (-13,8 %), rupture conventionnelle (-1,6 %), licenciement économique (-15,4 %), réinscription rapide (-4,1 %) et motif indéterminé (-0,6 %) sont en baisse. Les entrées pour démission (+4,3 %), autre licenciement (+1,6 %), première entrée sur le marché du travail (+5,0 %), retour d'inactivité (+12,6 %) et autres motifs (+3,3 %) sont en hausse.

En Centre-Val de Loire, le nombre moyen de sorties de catégories A, B, C au quatrième trimestre 2022 augmente de 5,3 % par rapport au trimestre précédent (-2,2 % sur un an).

Au quatrième trimestre 2022, les sorties pour entrée en stage ou en formation (-0,9 %) sont en baisse. Les sorties pour arrêt de recherche sont stables. Les sorties pour reprise d'emploi déclarée (+9,9 %), cessation d'inscription pour défaut d'actualisation (+7,3 %), radiation administrative (+5,3 %) et autres cas (+1,8 %) sont en hausse.

Entrées en catégories A, B, C par motif

Données CVS-CJO

	Nombre moyen d'entrées 4e trim. 2022	Répartition des motifs (en %)	Évolution trimestrielle * (en %)	Évolution annuelle ** (en %)
Centre-Val de Loire				
Fin de contrat	3 200	16,6	-0,9	+11,1
Fin de mission d'intérim	1 370	7,1	-13,8	+16,1
Démission	960	5,0	+4,3	+12,9
Rupture conventionnelle	1 200	6,2	-1,6	+2,6
Licenciement économique	220	1,1	-15,4	-33,3
Autre licenciement	1 300	6,7	+1,6	+4,8
Première entrée sur le marché du travail ⁽¹⁾	1 050	5,4	+5,0	-13,2
Retour d'inactivité ⁽²⁾	3 670	19,0	+12,6	+18,4
Réinscription rapide ⁽³⁾	3 480	18,1	-4,1	-0,9
Autres motifs ⁽⁴⁾	1 250	6,5	+3,3	+10,6
Motif indéterminé	1 580	8,2	-0,6	0,0
Entrées en catégories A, B, C	19 270	100,0	+0,4	+6,0
France métropolitaine (en milliers)	530,0		+2,3	+7,3

* variation par rapport au trimestre précédent, en %.

** variation par rapport au même trimestre de l'année précédente, en %.

(1) Inscription à Pôle emploi d'une personne qui se présente pour la première fois sur le marché du travail, notamment lorsqu'elle vient d'achever ses études ou lorsqu'elle était auparavant inactive.

(2) Recherche d'un emploi après une période d'inactivité, fin de maladie ou de maternité, fin de formation.

(3) Réinscription après une sortie de courte durée (suite à un défaut d'actualisation, une radiation administrative, une période d'inactivité...).

(4) Fin d'activité non salariée, retour en France, recherche d'un autre emploi.

En raison de la gestion des arrondis, les totaux peuvent très légèrement différer de la somme de leurs sous-totaux.

Sorties de catégories A, B, C par motif

Données CVS-CJO

	Nombre moyen de sorties 4e trim. 2022	Répartition des motifs (en %)	Évolution trimestrielle * (en %)	Évolution annuelle ** (en %)
Centre-Val de Loire				
Reprise d'emploi déclarée ⁽¹⁾	2 670	13,3	+9,9	-15,2
Entrée en stage ou en formation	2 260	11,3	-0,9	-6,6
Arrêt de recherche (maternité, maladie, retraite, ...)	1 720	8,6	0,0	-9,9
<i>Dont maladie</i>	990	4,9	-3,9	-13,2
Cessation d'inscription pour défaut d'actualisation	9 520	47,6	+7,3	+3,8
Radiation administrative	2 180	10,9	+5,3	+3,3
Autres cas ⁽²⁾	1 670	8,3	+1,8	-1,8
Sorties de catégories A, B, C	20 020	100,0	+5,3	-2,2
France métropolitaine (en milliers)	546,0		+6,0	-1,1

* variation par rapport au trimestre précédent, en %.

** variation par rapport au même trimestre de l'année précédente, en %.

(1) Uniquement celles connues de Pôle emploi.

(2) Déménagement, titre de séjour non valide, absence du lieu de résidence supérieure à 35 jours, etc.

En raison de la gestion des arrondis, les totaux peuvent très légèrement différer de la somme de leurs sous-totaux.

Source : Pôle emploi-Dares, STMT, traitements Dares.

SOURCE, DÉFINITIONS ET MÉTHODE

Source : la Statistique du marché du travail (STMT)

La Statistique du marché du travail (STMT) est une source statistique exhaustive issue des fichiers de gestion de Pôle emploi. Elle porte sur tous les demandeurs d'emploi inscrits, entrés ou sortis des listes un mois donné.

La correction des variations saisonnières et des effets des jours ouvrables (CVS-CJO) permet de rendre les évolutions pertinentes pour l'analyse conjoncturelle. Les coefficients de correction des variations saisonnières et des jours ouvrables sont estimés une fois par an pour la 1^{ère} publication de l'année. Lorsque ces coefficients sont réestimés, les séries CVS-CJO sont révisées sur tout leur historique. La prochaine campagne d'actualisation des coefficients aura lieu en avril 2023.

Depuis 2018, la publication commune Dares-Pôle Emploi est trimestrielle et présente la moyenne sur le trimestre passé du nombre de demandeurs d'emploi inscrits, ainsi que les flux d'entrées et de sorties. Cette refonte de la publication vise à mettre l'accent sur les évolutions tendanciennes de ces statistiques plutôt que sur leurs variations au mois le mois, qui sont très volatiles et parfois difficiles à interpréter.

Dans toute la publication, les résultats présentés sont des moyennes trimestrielles. La moyenne trimestrielle correspond à la somme des effectifs ou des flux pour les trois mois du trimestre considéré, divisée par trois.

Une [documentation méthodologique](#) présente plus en détail la STMT.

Le Fichier historique statistique (FHS) est une autre source statistique sur les demandeurs d'emploi issue des fichiers de gestion de Pôle emploi. Elle comporte tous les épisodes d'inscription sur une période de 10 ans. Les statistiques produites à partir de la STMT et du FHS peuvent différer en raison de différences dans la constitution des deux sources. En particulier la façon dont sont traités les événements enregistrés avec retard et les sorties de courte durée sont traités dans les deux sources est à l'origine d'écarts. Des [séries brutes sur les demandeurs d'emploi issues FHS](#), au niveau national, sont publiées chaque année.

Demandeurs d'emploi : définition et différence avec les chômeurs au sens du BIT

Les demandeurs d'emploi sont des personnes qui sont inscrites à Pôle emploi. Conformément aux recommandations du rapport du Cnis sur la définition d'indicateurs en matière d'emploi, de chômage, de sous-emploi et de précarité de l'emploi (septembre 2008), la Dares et Pôle emploi présentent depuis 2009, à des fins d'analyse statistique les données sur les demandeurs d'emploi inscrits à Pôle emploi selon les catégories suivantes :

- catégorie A : demandeurs d'emploi tenus de rechercher un emploi, sans emploi ;
- catégorie B : demandeurs d'emploi tenus de rechercher un emploi, ayant exercé une activité réduite courte (de 78 heures ou moins sur un mois) ;
- catégorie C : demandeurs d'emploi tenus de rechercher un emploi, ayant exercé une activité réduite longue (de plus de 78 heures sur un mois) ;
- catégorie D : demandeurs d'emploi non tenus de rechercher un emploi (en raison d'une formation, d'une maladie...) y compris les demandeurs d'emploi en contrat de sécurisation professionnelle (CSP), sans emploi ;
- catégorie E : demandeurs d'emploi non tenus de rechercher un emploi, en emploi (par exemple, bénéficiaires de contrats aidés, créateurs d'entreprise).

Est chômeur au sens du BIT toute personne de 15 ans ou plus qui (i) n'a pas travaillé au moins une heure pendant une semaine de référence, (ii) est disponible pour prendre un emploi dans les 15 jours et (iii) a recherché activement un emploi dans le mois précédent ou en a trouvé un qui commence dans les trois mois. Le chômage au sens du BIT est mesuré par l'enquête Emploi de l'Insee.

L'inscription à Pôle emploi en catégorie A et le chômage au sens du BIT sont deux réalités proches, mais qui ne se recouvrent pas (voir [documentation](#)).

Interprétation des séries CVS-CJO sur les demandeurs d'emploi

Les données STMT étant exhaustives, il n'existe pas, comme pour des données d'enquête, d'incertitude liée à l'échantillonnage. Les variations des séries CVS issues de la STMT peuvent résulter soit de la tendance de moyen terme, principalement liée aux évolutions du marché du travail et à la conjoncture économique, soit de chocs ponctuels, dont les sources peuvent être variées (variations dans la gestion des listes de demandeurs d'emploi par Pôle emploi ou dans les comportements d'inscription, chocs ponctuels du marché du travail, imprécisions dans l'estimation des corrections des variations saisonnières, ...). Parmi ces chocs ponctuels figurent aussi des incidents et changements de procédure dont certains ont pu avoir un impact significatif sur les séries de demandeurs d'emploi. Un [document](#) présente les principaux événements et leurs impacts.

Une [documentation](#) fournit des éléments d'aide à l'interprétation des séries sur les demandeurs d'emploi.

Pour en savoir plus

[\[1\] Dares, Pôle emploi, publications sur les demandeurs d'emploi inscrits à Pôle emploi en France métropolitaine](#)

[\[2\] Dares, les séries régionales, départementales et par zone d'emploi.](#)