

## LE TRAVAIL TEMPORAIRE EN 2019 DANS LES DÉPARTEMENTS

### Eure-et-Loir

112 739 contrats  
4 769 EETP intérimaires  
2,2 semaines la durée moyenne des contrats  
-0,6 % l'évolution 2018-2019 des EETP  
13,3 % part de l'intérim départemental en région

### Loir-et-Cher

129 419 contrats  
4 981 EETP intérimaires  
2,0 semaines la durée moyenne des contrats  
-0,4 % l'évolution 2018-2019 des EETP  
13,9 % part de l'intérim départemental en région

### Indre-et-Loire

183 814 contrats  
7 422 EETP intérimaires  
2,2 semaines la durée moyenne des contrats  
-2,3 % l'évolution 2018-2019 des EETP  
20,7 % part de l'intérim départemental en région

### Indre

70 955 contrats  
2 939 EETP intérimaires  
2,2 semaines la durée moyenne des contrats  
3,3 % l'évolution 2018-2019 des EETP  
4,7 % part de l'intérim départemental en région

### Centre-Val de Loire

876 069 contrats  
35 796 EETP intérimaires,  
soit 4,7 % de l'intérim national  
2,2 semaines la durée moyenne des contrats  
-2,0 % l'évolution 2018-2019 des EETP

### Loiret

296 698 contrats  
12 716 EETP intérimaires  
2,3 semaines la durée moyenne des contrats  
-5,1 % l'évolution 2018-2019 des EETP  
35,5 % part de l'intérim départemental en région

### Cher

82 444 contrats  
2 968 EETP intérimaires  
1,9 semaines la durée moyenne des contrats  
2,4 % l'évolution 2018-2019 des EETP  
8,3 % part de l'intérim départemental en région

## SOURCE ET DÉFINITIONS

### Source : Dares, Base statistique DSN

Déclaration sociale nominative (DSN) est l'unique source des statistiques d'intérim. À partir de cette information, la Dares élabore divers indicateurs mensuels, trimestriels et annuels.

**Emplois en équivalent temps plein (EETP) :** volume total de travail effectué par les intérimaires rapporté au volume de travail effectué par une personne travaillant à temps plein. Le calcul annuel des EETP d'intérim est une moyenne des emplois

équivalents temps plein d'intérim enregistrés chaque mois par les établissements utilisateurs.

**Taux de recours :** rapport entre le nombre d'emplois intérimaires en équivalent temps plein dans un secteur et l'effectif salarié (hors intérim) du secteur augmenté du nombre d'emplois intérimaires en équivalent temps plein.

**Durée moyenne des contrats :** moyenne de la durée des contrats de mission dont la date de fin appartient à l'année de référence.

# Le travail temporaire en région Centre-Val de Loire en 2019

Le salarié sous contrat de travail temporaire, appelé intérimaire, est embauché et rémunéré par une entreprise de travail temporaire qui le met à disposition d'une entreprise utilisatrice pour une durée limitée.

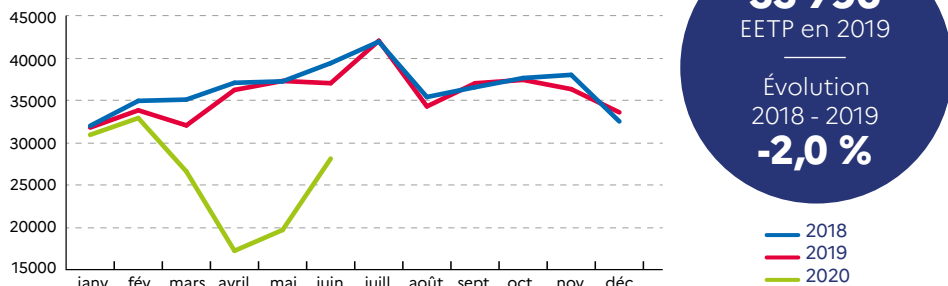


La région Centre-Val de Loire présente un taux de recours élevé au travail temporaire. En 2019 on comptabilise 5,7 intérimaires en équivalents-emploi temps plein (EETP) pour 100 salariés contre 4,2 en France métropolitaine. Le recours à l'intérim est particulièrement pratiqué en région par les secteurs industriels et par l'entreposage; ce dernier s'étant fortement développé dans le Loiret pendant la dernière décennie. Dès le mois de mars 2020, l'emploi intérimaire est fortement impacté par la crise sanitaire du COVID-19.

[centre-val-de-loire.direccte.gouv.fr/Statistiques](http://centre-val-de-loire.direccte.gouv.fr/Statistiques)

## Une saisonnalité de l'intérim

Évolution annuelle régionale des EETP intérimaires

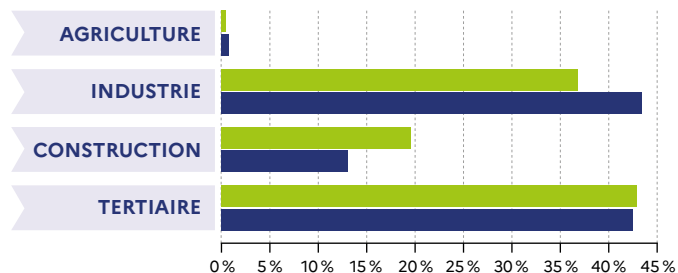


**FOCUS 2020 :** Au 1<sup>er</sup> semestre 2020, la crise sanitaire engendre un recul de 25 % des EETP intérimaires par rapport au 1<sup>er</sup> semestre 2019.

## Une forte concentration des intérimaires dans l'industrie et l'entreposage

Répartition des EETP intérimaires par grands secteurs d'activité en 2019

■ France Métropolitaine  
■ Centre-Val de Loire



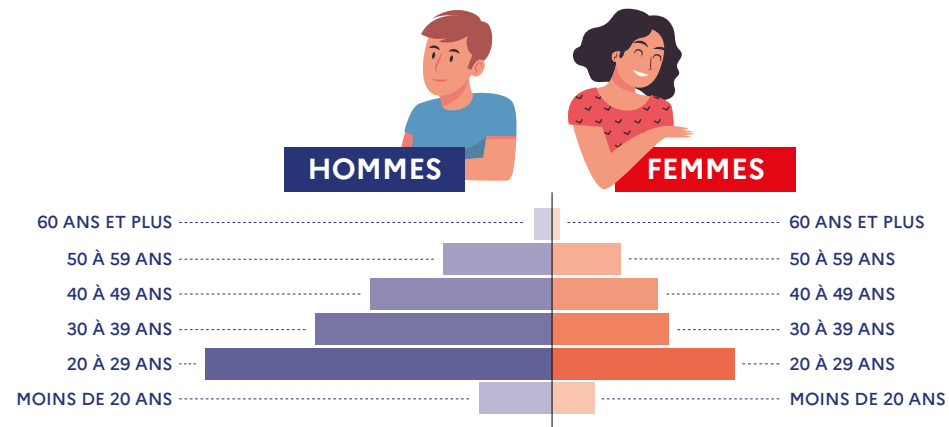
## Les principaux secteurs utilisateurs

Activités (Naf 732) avec plus de 500 EETP	Nombre EETP	Tx de spécificité régionale
Entreposage et stockage non frigorifique	2771	1,8
Fabrication de préparations pharmaceutiques	1053	3,6
Fabrication de parfums et de produits pour la toilette	1027	4,3
Fabrication d'autres équipements automobiles	649	1,4
Transports routiers de fret interurbains	591	1,3
Travaux d'installation électrique dans tous locaux	579	0,7
Construction aéronautique et spatiale	569	1,6
Transports routiers de fret de proximité	569	1,3
Activités de conditionnement	559	2,7
Messagerie, fret express	531	1,4
Fabrication d'autres articles en caoutchouc	506	4,6

Source : Dares, Base statistique DSN - POLE EMPLOI - Traitement Directe - Sese - Données 2019 -2020.

**Taux de spécificité régionale :** rapport entre la part des intérimaires dans une activité régionale dans l'ensemble des activités et la part de la même activité en France Métropolitaine (un taux supérieur à 1 indique une surreprésentation régionale du secteur).

## Le profil dominant de l'intérimaire est un homme de 20 à 39 ans



## Une surreprésentation dans l'intérim régional

Des femmes

**32 %**  
en Centre-Val de Loire

**27 %**  
en France Métropolitaine

Des jeunes de moins 25 ans

**28,3 %**  
en Centre-Val de Loire

**26,5 %**  
en France Métropolitaine

La durée moyenne des contrats pour les femmes est **2 semaines en région** et **1,6 semaine en France Métropolitaine**

**SECTEURS LES PLUS FÉMINISÉS PARMIS LES INTÉRIMAIRES :**

**Activités de conditionnement**  
75 % soit 418 EETP

**Fabrication de parfums et de produits pour la toilette**  
58 % soit 600 EETP

**Fabrication de préparations pharmaceutiques**  
50 % soit 521 EETP

**SECTEURS AVEC LA PLUS FORTE PROPORTION DE JEUNES PARMIS LES INTÉRIMAIRES :**

**Supermarchés hypermarchés**  
54 % soit 211 EETP

**Centre d'appels**  
55 % soit 54 EETP

**Commerce de gros (produits alimentaires et pharmaceutiques)**  
45 % et 42 % soit 74 et 115 EETP

**Entreposage et stockage**  
40 % soit 1 182 EETP