

LE TRAVAIL TEMPORAIRE EN 2021 DANS LES DÉPARTEMENTS

Eure-et-Loir

115 721 contrats conclus
4 856 EETP intérimaires
2,2 semaines la durée moyenne des missions
18,7 % l'évolution 2020-2021 des EETP
13,3 % part de l'intérim départemental en région

Loir-et-Cher

133 537 contrats conclus
4 960 EETP intérimaires
1,9 semaine la durée moyenne des missions
19,0 % l'évolution 2020-2021 des EETP
13,6 % part de l'intérim départemental en région

Indre-et-Loire

192 236 contrats conclus
7 539 EETP intérimaires
2,1 semaines la durée moyenne des missions
19,9 % l'évolution 2020-2021 des EETP
20,6 % part de l'intérim départemental en région

Indre

67 563 contrats conclus
2 425 EETP intérimaires
1,8 semaine la durée moyenne des missions
23,5 % l'évolution 2020-2021 des EETP
6,6 % part de l'intérim départemental en région

Centre-Val de Loire

896 963 contrats conclus
36 522 EETP intérimaires,
soit **4,8 %** de l'intérim national
2,1 semaines la durée moyenne des missions
21,1 % l'évolution 2020-2021 des EETP

Loiret

303 974 contrats conclus
13 808 EETP intérimaires
2,4 semaines la durée moyenne des missions
24,6 % l'évolution 2020-2021 des EETP
37,8 % part de l'intérim départemental en région

Cher

83 932 contrats conclus
2 934 EETP intérimaires
1,8 semaine la durée moyenne des missions
14,3 % l'évolution 2020-2021 des EETP
8,0 % part de l'intérim départemental en région

SOURCE ET DÉFINITIONS

Source : Dares, Base statistique DSN

Déclaration sociale nominative (DSN) est l'unique source des statistiques d'intérim. À partir de cette information, la Dares élabore divers indicateurs mensuels, trimestriels et annuels.

Emplois en équivalent temps plein (EETP) : volume total de travail effectué par les intérimaires rapporté au volume de travail effectué par une personne travaillant à temps plein. Le calcul annuel des EETP d'intérim est une moyenne des emplois équivalents temps plein d'intérim enregistrés chaque mois par les établissements utilisateurs.

Taux de recours : rapport entre le nombre d'emplois intérimaires en équivalent temps plein dans un secteur et l'effectif salarié (hors intérim) du secteur augmenté du nombre d'emplois intérimaires en équivalent temps plein.

Durée moyenne des missions : moyenne de la durée des contrats de missions dont la date de fin appartient à l'année de référence.

Le travail temporaire en région Centre-Val de Loire en 2021

Le salarié sous contrat de travail temporaire, appelé intérimaire, est embauché et rémunéré par une entreprise de travail temporaire qui le met à disposition d'une entreprise utilisatrice pour une durée limitée.



La région Centre-Val de Loire présente un taux de recours élevé au travail temporaire.

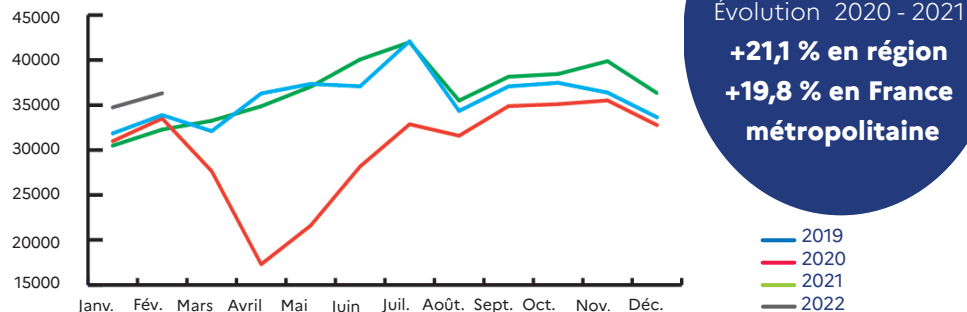
En 2021, la crise sanitaire provoque peu d'impact sur l'intérim : son niveau retrouve celui de 2019. L'activité économique reste cependant sensible au contexte sanitaire.

Le recours à l'intérim reste particulièrement pratiqué en région par les secteurs industriels et par l'entreposage ; ce dernier, après l'année 2020, s'est fortement développé avec la crise sanitaire.

centre-val-de-loire.dreets.gouv.fr/Statistiques

Après la crise sanitaire, une reprise normale de l'intérim en 2021, confirmée avec les deux premiers mois de 2022

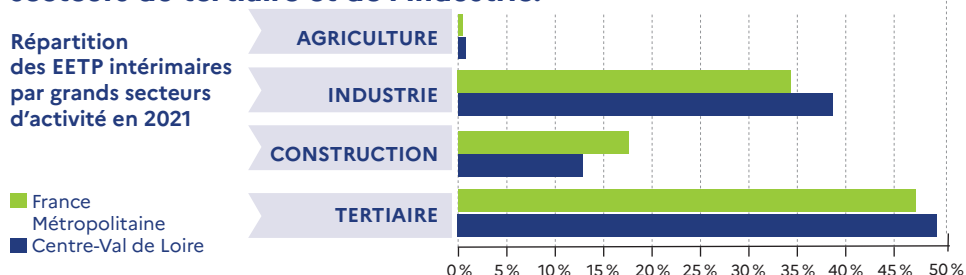
Évolution annuelle régionale des EETP intérimaires



FOCUS 2021 : l'intérim reprend un cycle similaire à celui de 2019. Le nombre d'EETP intérimaires augmente de façon continue de janvier à fin juillet, baisse en août puis repart à la hausse de septembre à novembre avant de baisser à nouveau en décembre.

En 2021, en région Centre-Val de Loire, une plus faible proportion d'intérimaires dans la construction, et une plus forte dans les secteurs du tertiaire et de l'industrie.

Répartition des EETP intérimaires par grands secteurs d'activité en 2021



10 premières activités régionales avec plus de 550 EETP intérimaires en 2021, soit 29% du total

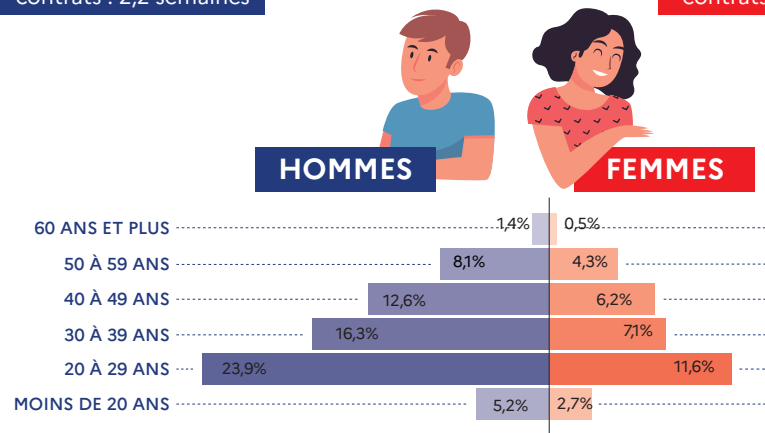
Activités (Naf 732)	Nombre EETP	Tx de spécificité régionale
Entreposage et stockage non frigorifique	3 869	2,1
Fabrication de préparations pharmaceutiques	977	3,5
Fabrication de parfums et de produits pour la toilette	959	4,3
Activités de poste dans le cadre d'une obligation de service universel	711	1,0
Transports routiers de fret de proximité	625	1,3
Affrètement et organisation des transports	618	0,9
Messagerie, fret express	610	1,4
Transports routiers de fret interurbains	588	1,3
Travaux de maçonnerie générale et gros œuvre de bâtiment	569	0,5
Travaux d'installation électrique dans tous locaux	557	0,7

Source : Dares, Base statistique DSN - POLE EMPLOI - Traitement Dreetts - Sese - Données 2020-2021.
Taux de spécificité régionale : rapport entre la part des intérimaires dans une activité régionale dans l'ensemble des activités et la part de la même activité en France Métropolitaine (un taux supérieur à 1 indique une surreprésentation régionale du secteur).

1 intérimaire sur 3 est un jeune de 20 à 29 ans

Durée moyenne des contrats : 2,2 semaines

Durée moyenne des contrats : 2 semaines



Une surreprésentation dans l'intérim régional

des femmes

des jeunes de moins de 25 ans

32,4 %
en Centre-Val de Loire

27,8 %
en France Métropolitaine

La part de femmes intérimaires est plus élevée dans :

Hébergement médicalisé pour personnes âgées
84 % soit 105 EETP

Activités hospitalières
81 % soit 242 EETP

Activités de conditionnement
72 % soit 423 EETP

Fabrication de matériel chirurgical et dentaire
71 % soit 267 EETP

Fabrication de parfums et de produits pour la toilette
59 % soit 959 EETP

Autres transformation et conservations de légumes
57 % soit 233 EETP

28,4 %
en Centre-Val de Loire

26,4 %
en France Métropolitaine

La part de jeunes intérimaires est plus élevée dans :

Hypermarchés
58 % soit 153 EETP

Commerces de détail
47 % soit 72 EETP

Commerces de gros
46 % soit 121 EETP

Fabrication de biscuits, biscottes et pâtisseries de conservation
45 % soit 115 EETP

Supermarchés
43 % soit 72 EETP

Entreposage et stockage
42 % soit 1 618 EETP

Activités de poste
39 % soit 281 EETP