

LE TRAVAIL TEMPORAIRE EN 2025

Eure-et-Loir

- **120 683** contrats conclus
- **4 806** EETP intérimaires
- Durée moyenne des missions : **2,1 semaines**
- **4,8 %** d'évolution des EETP (2024-2025)
- **14,7 %** de l'emploi intérimaire (EETP) régional

Centre-Val de Loire

- **847 895** contrats conclus
- **32 687** EETP intérimaires, soit **4,7 %** de l'intérim national
- Durée moyenne des missions : **2 semaines**
- **-2,9 %** d'évolution des EETP (2024-2025)

Loir-et-Cher

- **126 660** contrats conclus
- **4 609** EETP intérimaires
- Durée moyenne des missions : **1,9 semaines**
- **-6,7 %** d'évolution des EETP (2024-2025)
- **14,1 %** de l'emploi intérimaire (EETP) régional

Loiret

- **280 093** contrats conclus
- **11 478** EETP intérimaires
- Durée moyenne des missions : **2,1 semaines**
- **-4, %** d'évolution des EETP (2024-2025)
- **35,1 %** de l'emploi intérimaire (EETP) régional

Cher

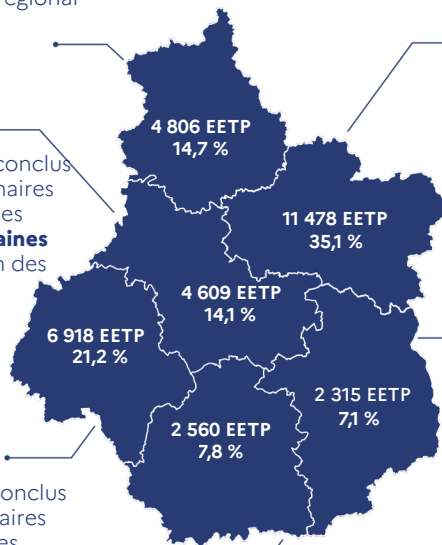
- **61 672** contrats conclus
- **2 315** EETP intérimaires
- Durée moyenne des missions : **2 semaines**
- **-6,5 %** d'évolution des EETP (2024-2025)
- **7,1 %** de l'emploi intérimaire (EETP) régional

Indre-et-Loire

- **196 057** contrats conclus
- **6 918** EETP intérimaires
- Durée moyenne des missions : **1,9 semaines**
- **-3,3 %** d'évolution des EETP (2024-2025)
- **21,2 %** de l'emploi intérimaire (EETP) régional

Indre

- **62 730** contrats conclus
- **2 560** EETP intérimaires
- Durée moyenne des missions : **2,1 semaines**
- **5,4 %** d'évolution des EETP (2024-2025)
- **7,8 %** de l'emploi intérimaire (EETP) régional



SOURCE ET DÉFINITIONS

Source : Dares, Base statistique DSN Déclaration sociale nominative (DSN) est l'unique source des statistiques d'intérim. À partir de cette information, la Dares élabore divers indicateurs mensuels, trimestriels et annuels.

Emplois en équivalent temps plein (EETP) : volume total de travail effectué par les intérimaires rapporté au volume de travail effectué par une personne travaillant à temps plein. Le calcul annuel des EETP d'intérim est une moyenne des emplois équivalents temps plein d'intérim enregistrés chaque mois par les établissements utilisateurs.

Taux de recours : rapport entre le nombre d'emplois intérimaires en équivalent temps plein dans un secteur et l'effectif salarié (hors intérim) du secteur augmenté du nombre d'emplois intérimaires en équivalent temps plein.

Durée moyenne des missions : moyenne de la durée des contrats de missions dont la date de fin appartient à l'année de référence.

NAF 731 : sous-catégorie de la nomenclature d'activités française (NAF), utilisée en France pour classer les entreprises selon leur activité principale.

Directrice de la publication : Véronique CARRÉ - Réalisation : SESE (Service Étude, Statistiques, Évaluation) - Publication : Avril 2026

Le travail temporaire en région Centre-Val de Loire en 2025

Le salarié sous contrat de travail temporaire, appelé intérimaire, est embauché et rémunéré par une entreprise de travail temporaire qui le met à disposition d'une entreprise utilisatrice pour une durée limitée.

Environ **32 700** travailleurs temporaires en équivalent temps plein pour une durée moyenne de mission de **2 semaines**

INTÉRIM



4,7 %

de l'emploi intérimaire de la France
métropolitaine



EMPLOI SALARIÉ



3,5 %

de l'emploi salarié de la France
métropolitaine

**Un recours à l'intérim plus marqué
qu'au niveau national**

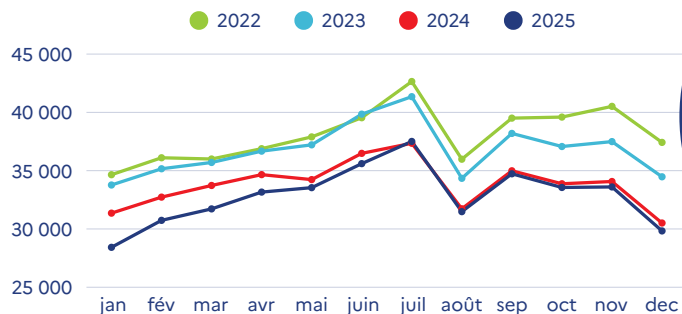
Le Centre-Val de Loire pèse davantage dans l'intérim (**4,7 %**) que dans l'emploi salarié (**3,5 %**).

En 2025, l'emploi intérimaire est globalement en recul dans la région (- 2,9 %), une baisse qui reste inférieure à la moyenne nationale (- 4,0 %). Cette baisse ne touche pas l'ensemble des départements : l'Eure-et-Loir (+ 4,8 %) et l'Indre (+ 5,4 %) affichent au contraire une progression. Le Loiret reste de loin le premier département de la région en volume d'intérimaires, concentrant plus d'un tiers de l'emploi intérimaire régional (35,1 %), devant l'Indre-et-Loire (21,2 %).

[Infographie intérim régional](#)

En 2025, les emplois équivalents temps plein (EETP) intérimaires diminuent par rapport aux années précédentes

Évolution annuelle régionale des EETP intérimaires

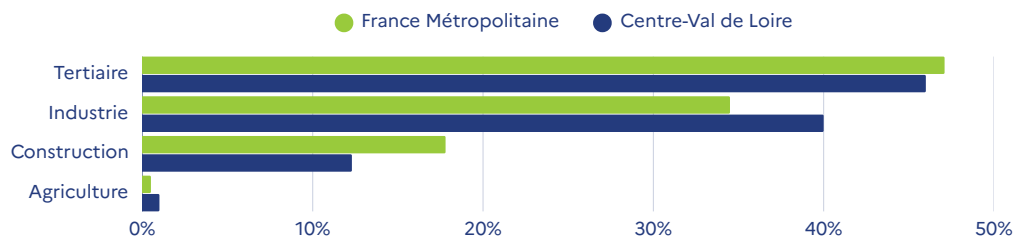


32 687
EETP en 2025

Évolution 2024 - 2025
- 2,9 % en Centre-Val de Loire
- 4 % en France métropolitaine

En 2025, l'intérim en Centre-Val de Loire est marqué par une surreprésentation de l'industrie et une sous-représentation de la construction, par rapport à la moyenne nationale. Le tertiaire reste dominant dans les deux cas

Répartition des EETP intérimaires par grand secteur d'activité en 2025



Top 10 des activités régionales avec plus de 400 EETP intérimaires en 2025 (25 % des intérimaires travaillent dans ces 10 secteurs)

Activités (Naf 732)	Nombre EETP	Taux de spécificité régionale (%)*	Part des femmes (%)
Entreposage et stockage non frigorifique	2 470	1,7	27
Fabrication de parfums et de produits pour la toilette	986	6,0	53
Fabrication de préparations pharmaceutiques	874	3,7	44
Affrètement et organisation des transports	575	0,9	35
Activités de conditionnement	521	2,0	61
Transports routiers de fret de proximité	503	1,3	9,0
Travaux de maçonnerie générale et gros œuvre de bâtiment	493	0,5	1,0
Transports routiers de fret interurbains	471	1,1	8,0
Travaux d'installation électrique dans tous locaux	462	0,7	4,0
Messagerie, fret express	444	1,2	6,0

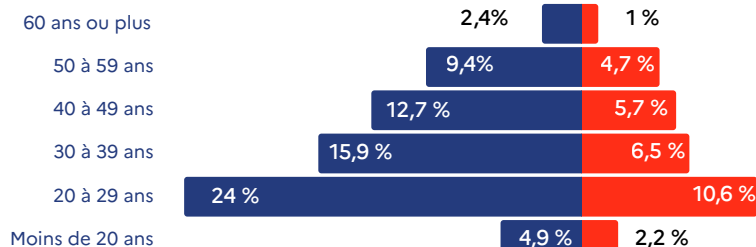
4 intérimaires sur 10 sont des jeunes de moins de 30 ans

Durée moyenne des contrats : **2,2 semaines**

Durée moyenne des contrats : **1,8 semaines**

HOMMES

FEMMES



Une surreprésentation dans l'intérim régional

des femmes

des jeunes de moins de 25 ans

30,8 %
en Centre-Val de Loire

26,2 %
en France métropolitaine

La part de femmes intérimaires est plus élevée dans :

Hébergement médicalisé pour personnes âgées

86 % soit **115** EETP

Activités hospitalières

76 % soit **247** EETP

Fabrication de matériel médico-chirurgical et dentaire

60 % soit **189** EETP

Activités de conditionnement

61 % soit **520** EETP

Fabrication de parfums et de produits pour la toilette

53% soit **985** EETP

Autre transformation et conservation de légumes

45 % soit **295** EETP

27,4 %
en Centre-Val de Loire

25,8 %
en France métropolitaine

La part de jeunes intérimaires est plus élevée dans :

Hypermarchés

59 % soit **132** EETP

Supermarchés

48 % soit **85** EETP

Commerce de gros

46 % soit **90** EETP

Activités de poste

43 % soit **108** EETP

Fabrication de biscuits, biscottes et pâtisseries de conservation

38 % soit **105** EETP

Entreposage et stockage

351 % soit **769** EETP

Source : Dares, Base statistique DSN - FRANCE TRAVAIL - Traitement Drees - Sese - Données 2024 -2025.

*Taux de spécificité régionale : rapport entre la part des intérimaires dans une activité régionale dans l'ensemble des activités et la part de la même activité en France Métropolitaine (un taux supérieur à 1 indique une surreprésentation régionale du secteur).