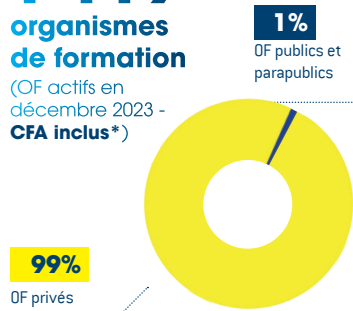


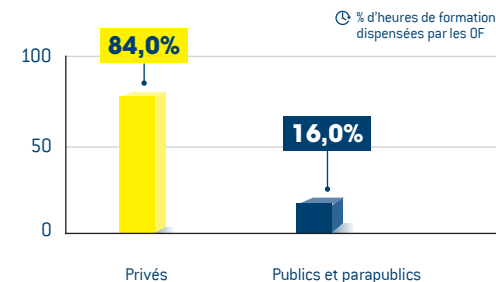
La formation professionnelle continue en 2023 en Indre-et-Loire

1 119 organismes de formation

(OF actifs en décembre 2023 - CFA inclus*)



Plus de 7 millions d'heures de formation suivies



Plus de 176 millions d'euros de financement des organismes de la formation continue

Financement Total : 176 559 015 €

Principales sources de financement des OF (euros)	OF Privés	OF Publics et parapublics	Total
Fonds d'entreprises	51 570 109	3 556 193	55 126 302
Fonds mutualisés (OPCO...)	49 695 609	4 695 293	54 390 902
Fonds publics	13 981 779	3 928 884	17 910 663
Fonds des particuliers	8 943 026	753 010	9 696 036
Sous-traitance	16 707 571	13 481 632	30 189 203

Autres produits (vente d'outils pédagogiques, prestations logements, restauration) : 9 245 909

Sources : Service Régional de Contrôle de la DREETS Centre-Val de Loire 2023 - Bilans pédagogiques et financiers des organismes de formation, Orfe, région Centre-Val de Loire, Insee Centre-Val de Loire

Détail des fonds publics	OF Privés	OF Publics et parapublics	Total
Pouvoirs publics*	60%	40%	3 195 957
Instances européennes	100%		73 537
Etat	81%	19%	1 126 682
Conseils régionaux	84%	16%	10 264 049
France Travail	70%	30%	2 101 684
Autres ressources publics	90%	10%	1 148 754

*Fonds des pouvoirs publics pour la formation de leurs agents (Etat, collectivités territoriales, établissements publics à caractère administratif)

OF : organisme de formation.

OF privés : entreprises, associations.

OF publics et parapublics : un organisme public est une personne morale de droit public financée par des fonds publics et qui doit remplir une mission d'intérêt général.

Un organisme parapublic est un ensemble d'organismes non intégrés à l'Administration, mais dont la majorité est détenue par l'Etat ou par les collectivités territoriales.

Fonds mutualisés : fonds collectés par les Opérateurs de COmpétences (OPCO)

CFA : Centre de Formation d'Apprentis

Financeurs publics/Fonds publics : Conseil, Régional, France Travail, Etat, Fonds Social Européen,...

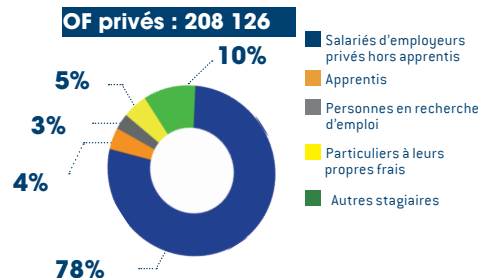
Fonds des particuliers : financements par les particuliers eux-mêmes.

Autres sources de financement : Fonds d'assurance formation non-salariés (FAF),...

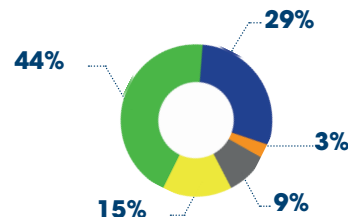
Points de repère : 615 086 habitants en Indre-et-Loire

Source : Insee - Estimations de population - (résultats provisoires à fin 2023)

224 272 stagiaires* formés



OF publics et parapublics : 16 146



* Stagiaire pris en charge par les pouvoirs publics ce qui permet aux demandeurs d'emploi de bénéficier de certains avantages. Il s'agit ici des stagiaires formés en région Centre-Val de Loire indépendamment de leur lieu de résidence. Un stagiaire est compté autant de fois qu'il a suivi de sessions de formation.

Top 15 des domaines de formation*

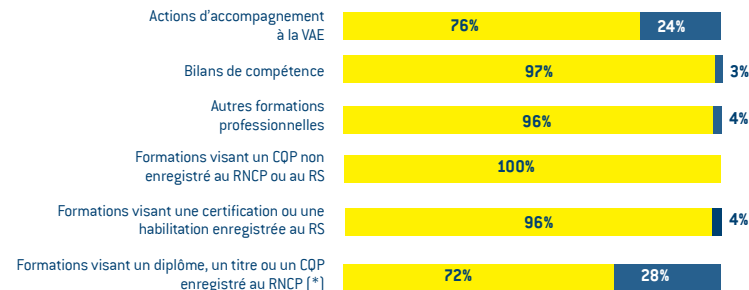


*En % du nombre de stagiaires



Objectifs de formation en Indre-et-Loire

Répartition des stagiaires



OF privés OF publics et parapublics

CQP : Certificat de Qualification Professionnelle

RNCP : Répertoire National des Certifications Professionnelles

RS : Répertoire Spécifique