



Données région Centre-Val de Loire 2^{ème} Trimestre 2018



Les indices IMAGE PME

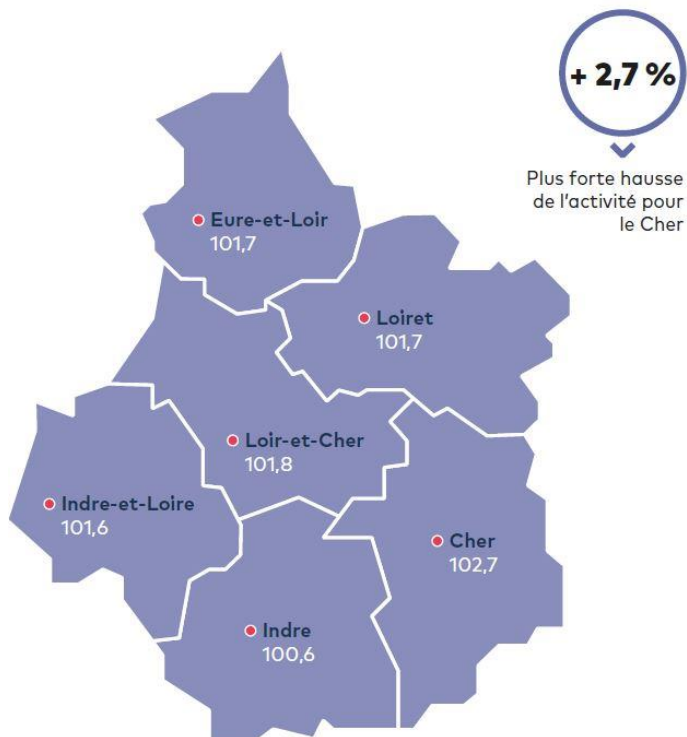
- **Des évolutions et indices mensuels et trimestriels**
 - Sur le chiffre d'affaires et l'investissement
 - Des évolutions en glissement annuel, à périmètre constant d'entreprises, recalculé à chaque période
 - Des indices de CA corrigés du nombre de jours ouvrés
 - Disponibles par grand secteur (NAF 21 postes) et région administrative
- **Source : base de données Statexpert**
 - Données issues des télédéclarations de TVA réalisées par les experts-comptables pour le compte de leurs clients, les TPE-PME françaises
 - Echantillon de 280 000 entreprises chaque mois et 320 000 chaque trimestre
 - Entreprises réalisant un CA annuel compris entre 20 K€ et 49 999 K€



pour le Centre-Val de Loire

- > En Centre-Val de Loire, l'activité au 2^e trimestre 2018 a augmenté, à nombre de jours comparables, de 1,7 % par rapport au 2^e trimestre 2017 (indice à 101,7), hausse inférieure à la moyenne nationale. Elle se classe de nouveau au 12^e rang en termes d'évolution du chiffre d'affaires (CA), sur ce trimestre de croissance nationale toujours solide mais qui s'érode légèrement. L'effet de base est peu favorable (le résultat du 2^e trimestre 2017 auquel il est comparé étant positif), mais la dynamique se révèle moins forte sur la première moitié de l'année 2018.
- > Pour le troisième trimestre consécutif, la hausse d'activité concerne l'ensemble des départements : le Cher (+2,7 %) se hisse en tête de classement et porte, avec le Loir-et-Cher dans une moindre mesure (+1,8 %), la croissance régionale. Les TPE-PME de l'Eure-et-Loir (+1,7 %), du Loiret (+1,7 %) et de l'Indre-et-Loire (+1,6 %) affichent un résultat au niveau de la moyenne de la région. L'Indre, qui affichait la meilleure performance lors du précédent trimestre, ferme la marche avec une modeste croissance (+0,6 %).

LA CARTE DES DÉPARTEMENTS (en indice de CA)



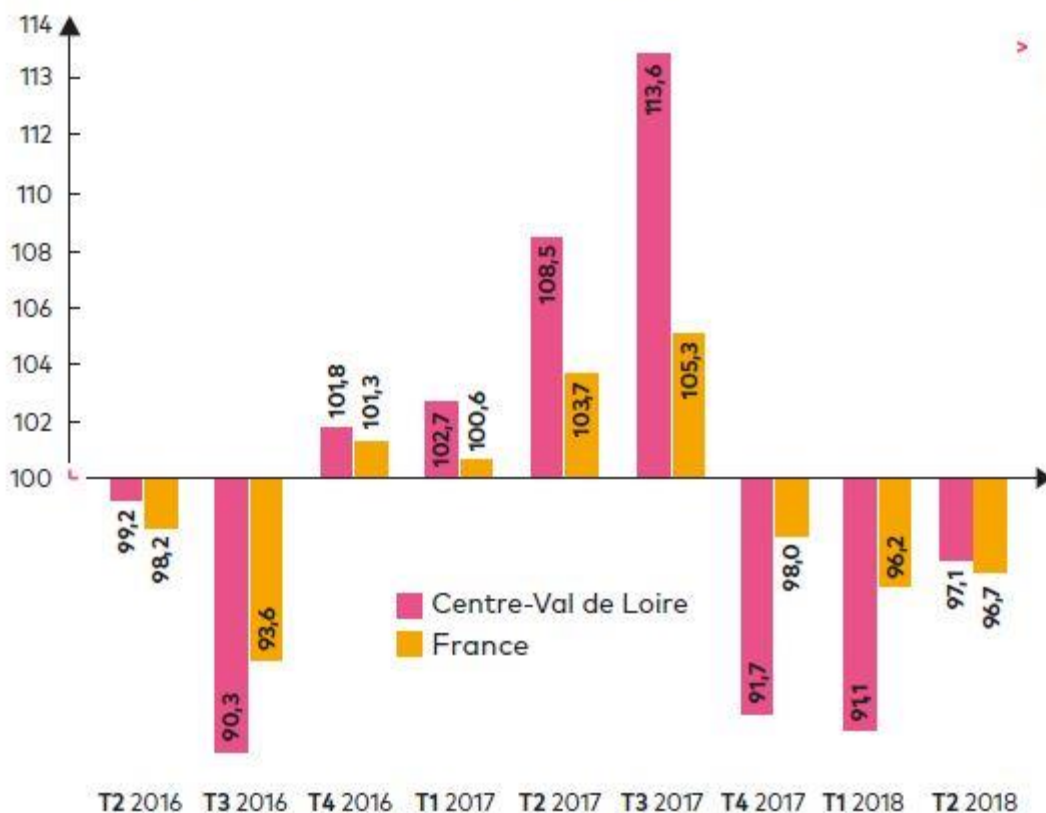
L'ÉVOLUTION DE L'INDICE TRIMESTRIEL D'ACTIVITÉ DES TPE-PME

- L'indice d'activité des TPE-PME du Centre-Val de Loire reste sous la barre des 2 % pour le second trimestre consécutif, avec une performance inférieure à la moyenne nationale, comme depuis quatre trimestres. Il s'agit malgré tout du huitième trimestre consécutif de hausse.
- Sur les quatre derniers trimestres, les entreprises régionales ont accru de 1,8 % leur chiffre d'affaires, en deçà du résultat national (+2,4 %).



L'ÉVOLUTION DE L'INDICE TRIMESTRIEL D'INVESTISSEMENT

- La frilosité est toujours de mise en matière d'investissement, avec un troisième trimestre consécutif de baisse (-2,9 %). L'effet de base était toutefois très défavorable. Les TPE-PME régionales remontent au 9^e rang du classement après avoir occupé la dernière place lors du 1^{er} trimestre 2018.



- En moyenne sur les quatre derniers trimestres, les entreprises régionales affichent une baisse de 1,6 % de leur effort d'investissement, en deçà de la moyenne nationale (-1 %).

-1,6%

de baisse moyenne de l'investissement sur les quatre derniers trimestres pour la région

-1,0%

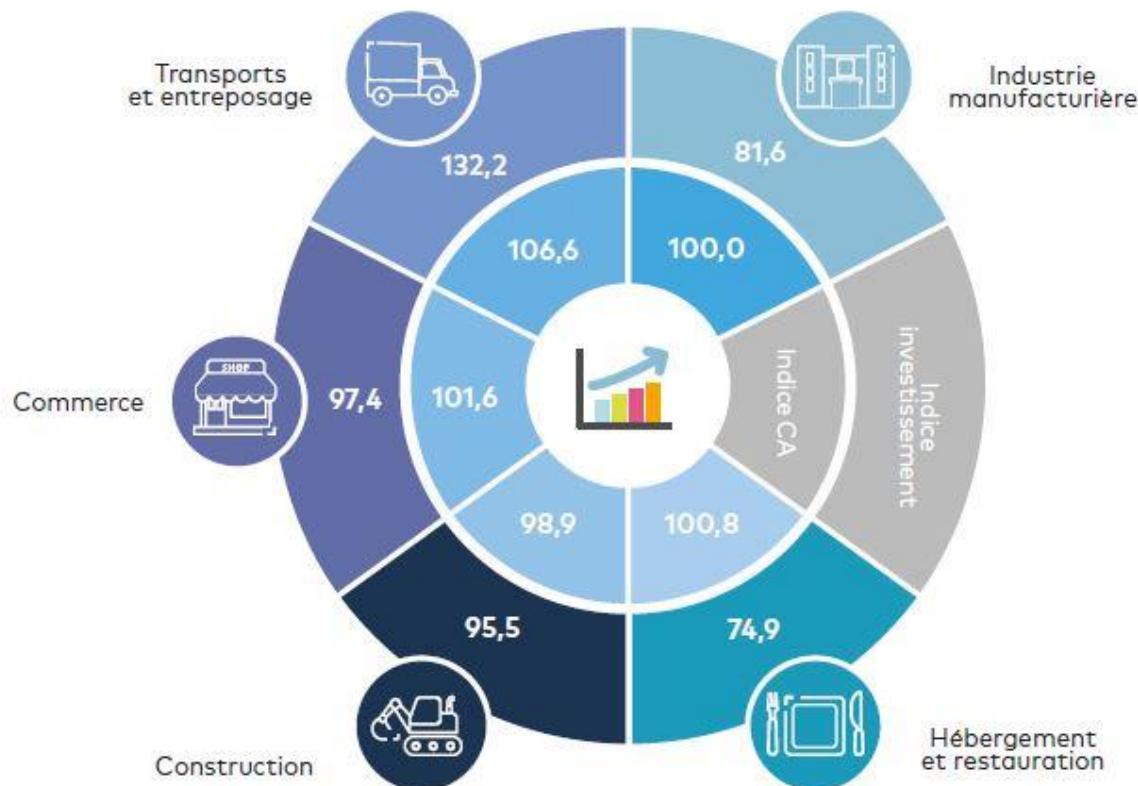
de baisse moyenne de l'investissement sur les quatre derniers trimestres pour la France

L'ÉVOLUTION DE L'INDICE D'ACTIVITÉ ET D'INVESTISSEMENT PAR SECTEUR

+6,6%

de hausse du CA pour les TPE-PME du secteur des transports et de l'entreposage

- > Comme lors du précédent trimestre, quatre des cinq secteurs suivis par l'Ordre des experts-comptables ont connu une hausse de chiffre d'affaires. Les TPE-PME du secteur des transports et de l'entreposage (+6,6 %) sont toujours aussi dynamiques et tirent la croissance régionale. Elles sont également les seules à enregistrer une performance supérieure à la moyenne nationale de leur secteur. Celles du commerce affichent un résultat au niveau de la moyenne régionale (+1,6 %), mais en deçà de la moyenne sectorielle nationale. Les TPE-PME de l'hébergement restauration retrouvent des couleurs (+0,8 %), après la baisse du dernier trimestre (-0,4 %).
- > L'activité des TPE-PME de l'industrie manufacturière est stable (+0 %) tandis que les entreprises régionales du secteur construction enregistrent une baisse de 1,1 %, succédant à cinq trimestres de croissance.



L'ÉVOLUTION DE L'INDICE D'ACTIVITÉ ET D'INVESTISSEMENT PAR SECTEUR

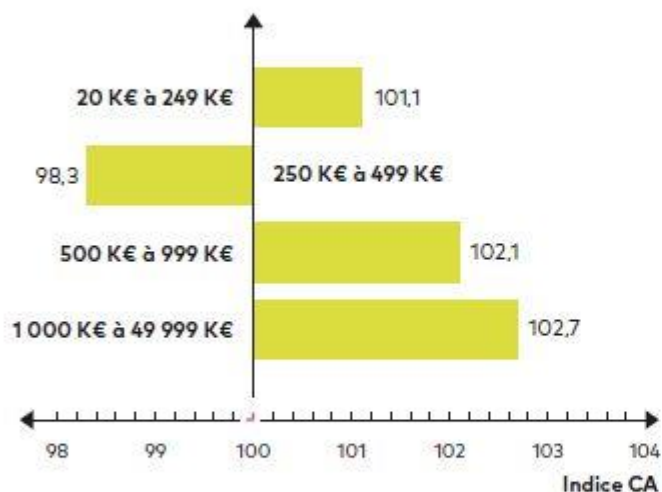


-25,1%

de baisse en termes
d'investissement pour
les TPE-PME du secteur
de l'hébergement
restauration

- > En matière d'investissement, les résultats restent contrastés avec des évolutions dont l'ampleur est à mettre en regard des tailles d'échantillons. Les TPE-PME du secteur des transports et de l'entreposage (+32,2 %) affichent une nouvelle croissance à deux chiffres et limitent la baisse régionale.
- > Les entreprises des quatre autres secteurs ont réduit voire fortement réduit leur effort d'investissement, comme au niveau national. La baisse est moins significative pour celles du commerce (-2,6 %) et de la construction (-4,5 %) que dans les secteurs de l'industrie manufacturière (-18,4 %) et surtout de l'hébergement restauration (-25,1 %).

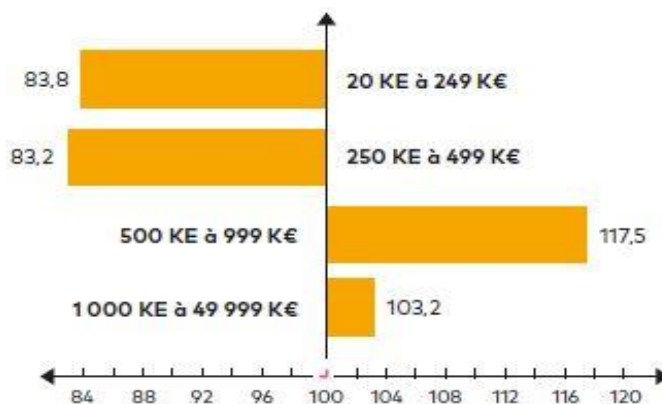
L'ÉVOLUTION DES INDICES PAR TRANCHE DE CA



- Comme lors du précédent trimestre, trois des quatre catégories d'entreprise enregistrent une hausse de chiffre d'affaires. A l'image de la situation nationale, les TPE-PME dont le chiffre d'affaires se situe entre 250 et 499 K€ ont à nouveau souffert avec une baisse de 1,7 %. Les plus petites structures, réalisant moins de 250 K€ de chiffres d'affaires à l'année, ont vu leur activité progresser de 1,1 %, avec un résultat proche de celui des quatre derniers trimestres. Celles dont le chiffre d'affaires se situe entre 500 et 999 K€ annuel, qui avaient porté la croissance lors du dernier trimestre, affichent un nouveau bon résultat (+2,1 %), supérieur à la moyenne régionale et à la moyenne nationale de la catégorie. Les plus grandes structures (entre 1 et 50 millions d'euros à l'année) ont retrouvé une forte croissance (+2,7 %), après le léger ralentissement du précédent trimestre, mais avec un résultat qui reste en deçà de la moyenne nationale de la catégorie.

101,7

Indice de CA régional
toutes tailles confondues



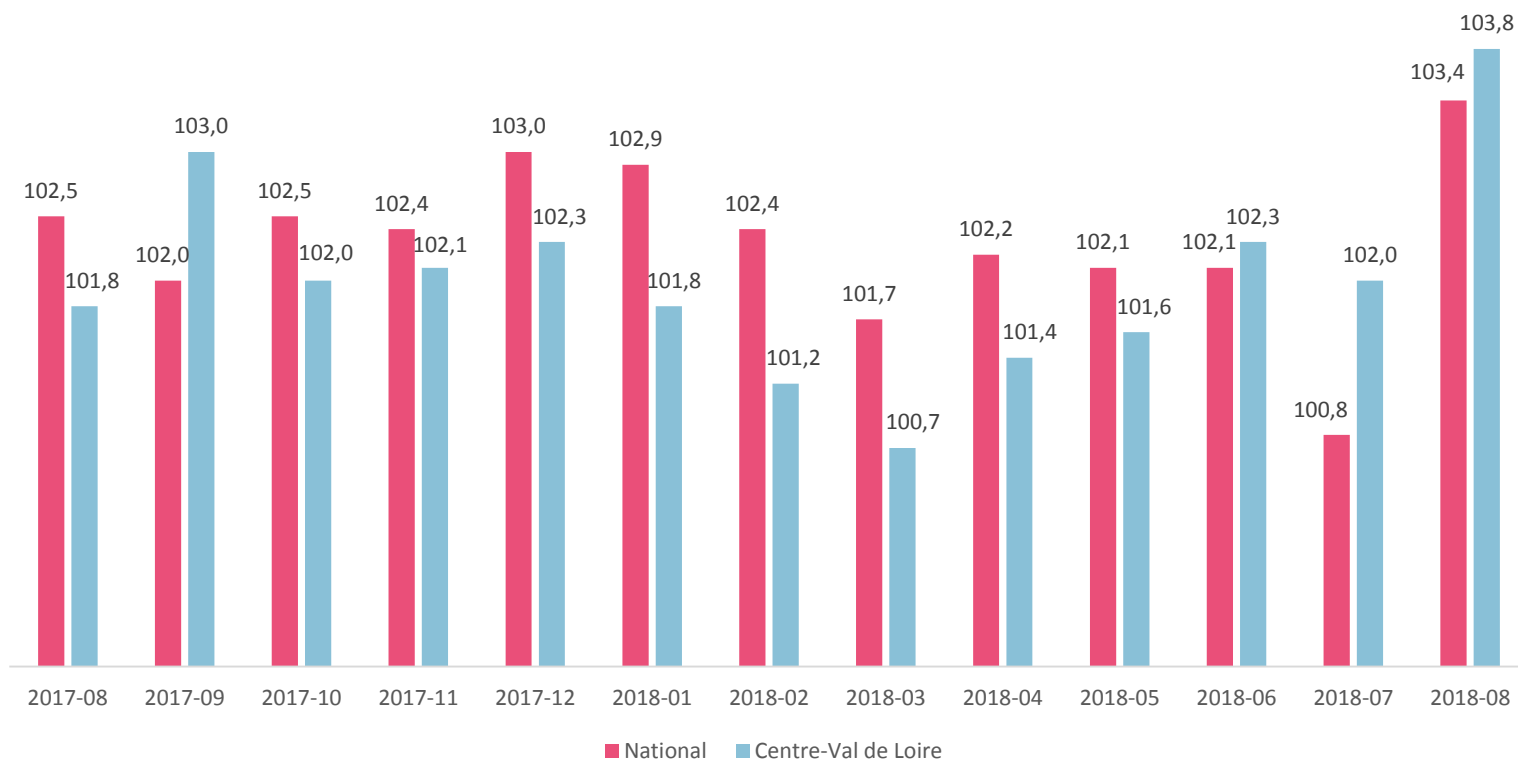
- Sur le front de l'investissement, la situation se révèle contrastée. Les petites entreprises ont coupé leur effort : -16,2 % pour celles réalisant moins de 250 K€ à l'année et -16,8 % pour celles réalisant entre 250 et 499 K€. Inversement, celles dont le CA se situe entre 500 et 999 K€ ont fortement accru les montants investis (après la forte baisse du trimestre dernier). Les plus grandes structures (entre 1 et 50 millions d'euros à l'année) ont retrouvé du dynamisme (+3,2 %), après le trou d'air du 1^{er} trimestre 2018.

97,1

Indice d'investissement régional
toutes tailles confondues

Evolution mensuelle du CA des TPE-PME

Indice mensuel de CA - Tous secteurs



Echantillon : 280 000 entreprises chaque mois au niveau national et 8 500 entreprises pour la région

Source : base Statexpert

Note de lecture : le CA des TPE-PME françaises a progressé de 3,4 % en août 2018 comparativement à août 2017

**ORDRE DES
EXPERTS-COMPTABLES**



**Infos disponibles sur
www.imagepme.fr**

Ou l'appli mobile sur l'App Store ou le Play Store

**ORDRE DES
EXPERTS-COMPTABLES**



Région Orléans