

DREETS TABLEAU DE BORD

CENTRE VAL DE LOIRE

Situation de l'activité partielle durant la crise sanitaire au 30 juin 2022

Le dispositif de l'activité partielle (ou chômage partiel) permet aux établissements confrontés à des difficultés temporaires de diminuer ou suspendre leur activité tout en assurant aux salariés une indemnisation pour compenser leur perte de salaire. L'indemnisation, assurée par l'employeur, est partiellement prise en charge par l'État et l'Unédic.

Avant de pouvoir recourir au dispositif d'activité partielle, les entreprises doivent déposer une demande d'autorisation préalable (DAP) auprès de l'administration. Lorsqu'elle est acceptée, les entreprises déposent ensuite une demande d'indemnisation pour obtenir la prise en charge financière. Toutefois, le nombre de salariés effectivement placés en activité partielle est en général inférieur au nombre demandé dans les DAP car, en fonction de leurs besoins réels, les entreprises ne placent dans cette situation qu'une partie du nombre de salariés autorisé par l'administration. En définitive, seules les demandes d'indemnisation (DI) déposées chaque mois par les entreprises permettent de déterminer le recours effectif à l'activité partielle.

Le suivi des DAP permet néanmoins de comptabiliser les entreprises souhaitant bénéficier de ce dispositif.

Attention, les indicateurs proposés sont issus de l'exploitation de données journalières. Ils sont donc nécessairement plus fragiles que ceux traditionnellement diffusés sur ces différentes thématiques et sont également susceptibles d'être révisés notamment pour les derniers mois.

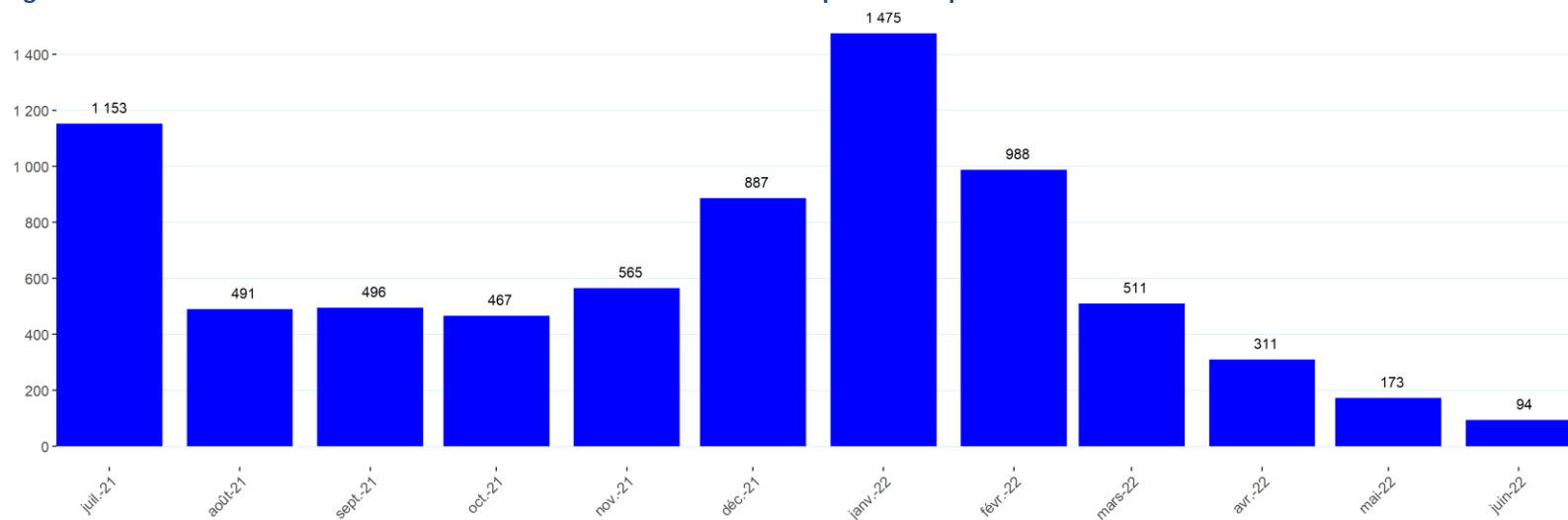
En Centre-Val de Loire, du 1er juillet 2010 au 30 juin 2022, tous motifs confondus¹, 8 854 demandes d'autorisation préalable d'activité partielle (DAP) ont été déposées puis validées. Elles concernent 80 756 salariés pour plus de 16 millions d'heures.

Tableau 1 : Nombre de demandes validées, d'effectifs demandés validés et heures demandés validés par département depuis un an

	Nombre de demandes validées		Effectifs demandés validés		Heures demandées validées	
	Nombre	%	Nombre	%	Nombre	%
Cher	835	9,4%	6 904	8,5%	1 414 189	8,4%
Eure-et-Loir	1 384	15,6%	12 856	15,9%	3 031 649	18,1%
Indre	764	8,6%	7 885	9,8%	2 134 398	12,7%
Indre-et-Loire	2 761	31,2%	26 814	33,2%	4 430 527	26,4%
Loir-et-Cher	1 148	13,0%	10 891	13,5%	2 149 084	12,8%
Loiret	1 962	22,2%	15 406	19,1%	3 622 448	21,6%
Centre-Val de Loire	8 854	100,0%	80 756	100,0%	16 782 295	100,0%

Source : ASP-DGEFP-Dares – Extrait du SI APART 07 juin 2022, s'arrêtant aux données du 31 mai 2022

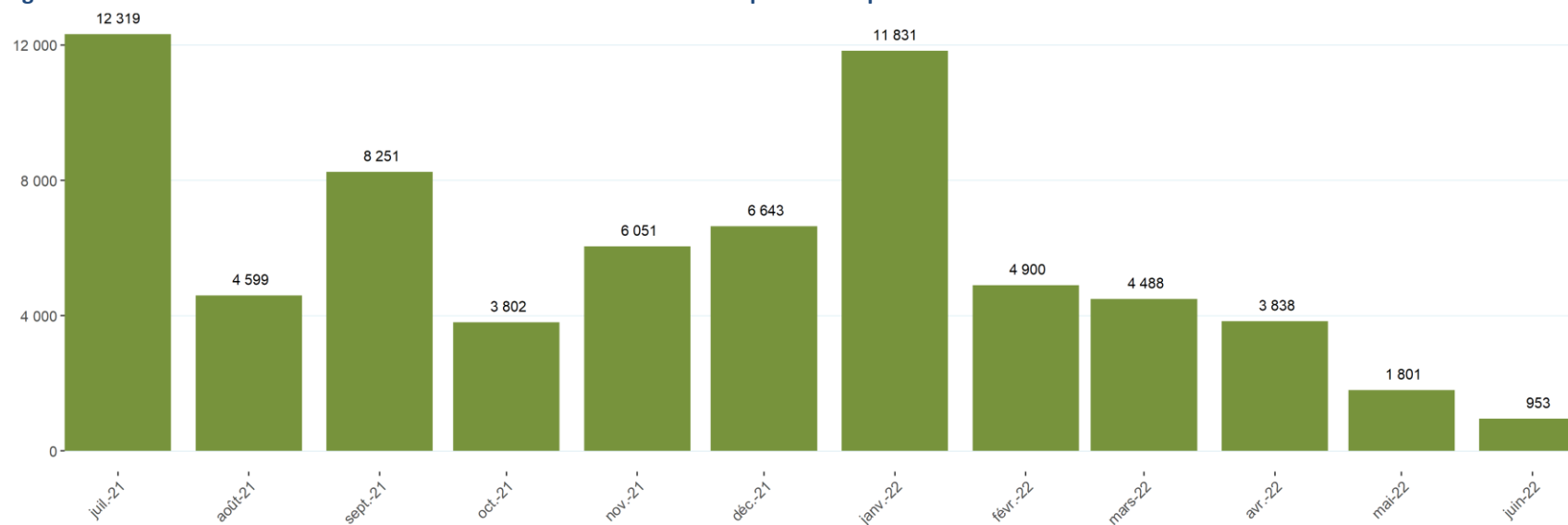
Figure 1 : Évolution mensuelle du nombre de demandes validées en activité partielle depuis un an



Source : ASP-DGEFP-Dares – Extrait du SI APART 07 juin 2022, s'arrêtant aux données du 31 mai 2022

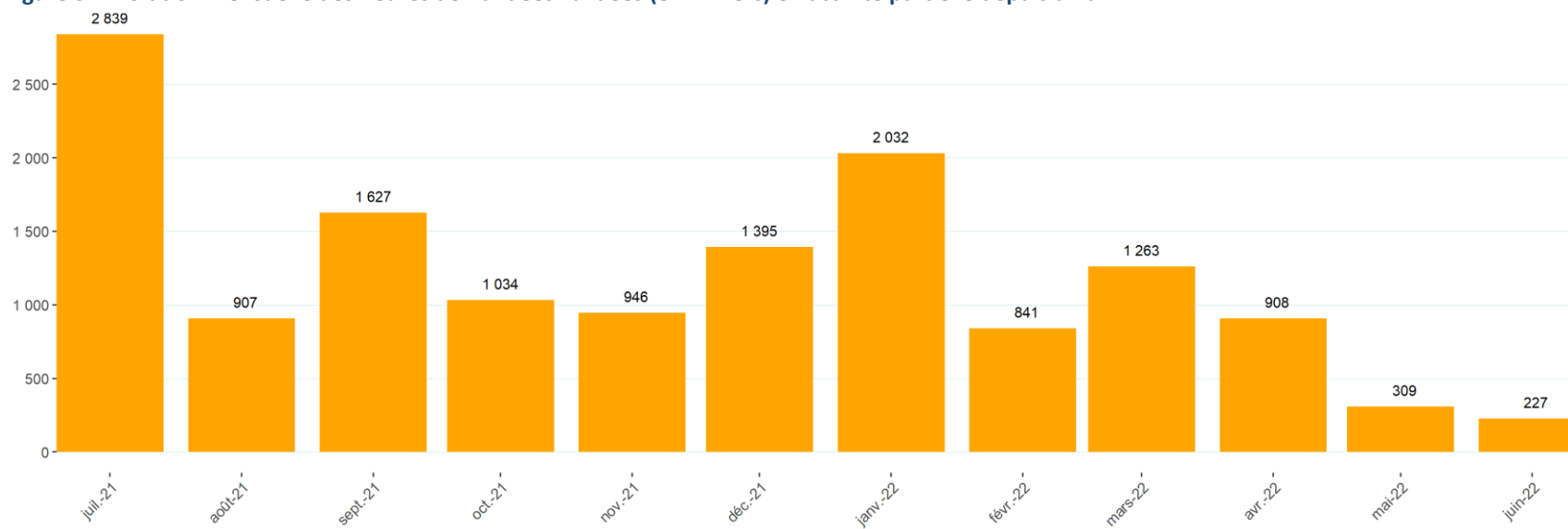
¹ Le champ des demandes d'autorisation préalable pris en compte couvre l'ensemble des dossiers déposés, quel que soit le motif de recours. Il n'est donc pas restreint au seul motif « coronavirus ».

Figure 2 : Évolution mensuelle des effectifs demandés validés en activité partielle depuis un an



Source : ASP-DGEFP-Dares – Extrait du SI APART 07 juin 2022, s'arrêtant aux données du 31 mai 2022

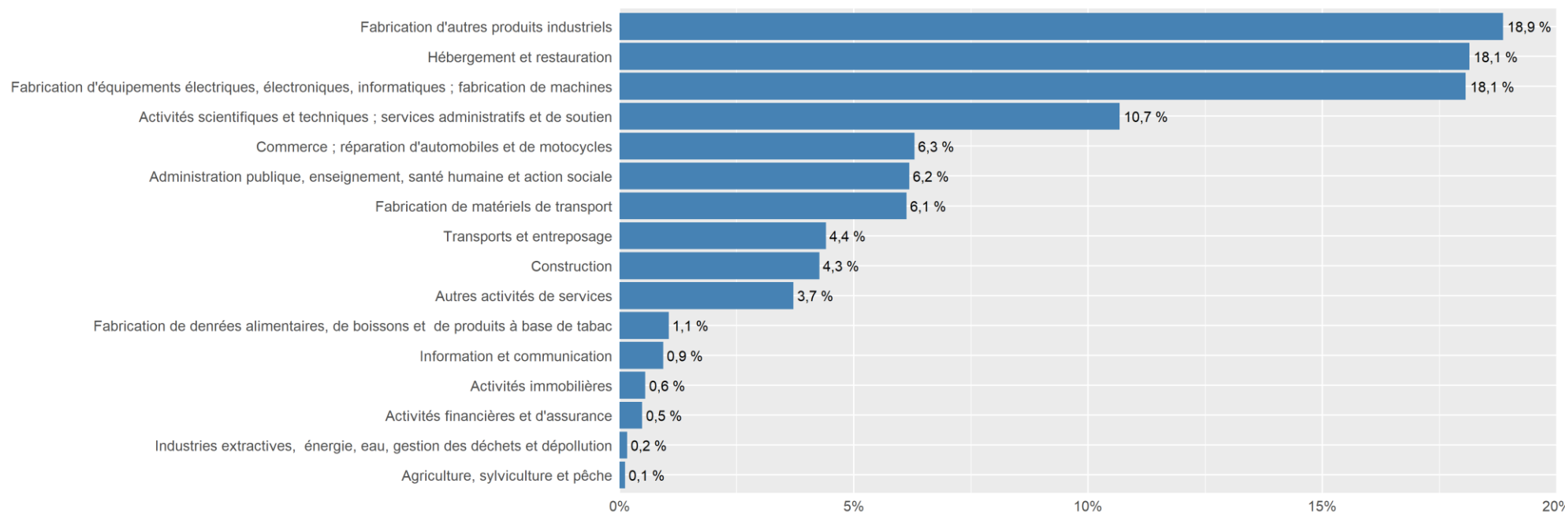
Figure 3 : Évolution mensuelle des heures demandées validées (en milliers) en activité partielle depuis un an



Source : ASP-DGEFP-Dares – Extrait du SI APART 07 juin 2022, s'arrêtant aux données du 31 mai 2022

En termes de secteur d'activité, les effectifs demandés validés en activité partielle le sont principalement par des établissements fabrication d'autres produits industriels (18,9 %), d'hébergement et restauration (18,1 %), de fabrication d'équipements électriques, électroniques, informatiques ; fabrication de machines (18,1 %) et d'activité scientifiques et techniques ; services administratifs de soutien (10,7 %). Ces quatre secteurs concentrent près des deux tiers des demandes depuis le 1er juillet 2021, ainsi que 62,7 % des effectifs et 64,9 % des heures demandées.

Figure 4 : Répartition par secteur d'activité (%) des effectifs demandés validés concernés par les DAP depuis un an



Source : ASP-DGEFP-Dares – Extraction du SI APART 07 juin 2022, s'arrêtant aux données du 31 mai 2022

En Centre-Val de Loire, du 1er juillet 2021 au 30 juin 2022, 23 604 demandes d'indemnisations ont été déposées par 9 664 établissements.

Suite à la validation des DAP, les demandes d'indemnisation sont déposées à la fin de chaque mois par les entreprises qui ont placé des salariés en activité partielle². Ainsi, pour la période du 1^{er} juillet 2021 au 30 juin 2022, ces 23 604 demandes d'indemnisations concernent 146 476 salariés cumulés (sur la période d'indemnisation, les salariés sont comptés chaque mois concerné) et 6 048 041 heures.

Tableau 2 : Montant des indemnisations effectuées selon la date dépôt de la DI par département depuis 12 mois

	Montant des indemnisations (€)												
	juil.-21	août-21	sept.-21	oct.-21	nov.-21	déc.-21	janv.-22	févr.-22	mars-22	avr.-22	mai-22	juin-22	Total
Cher	1 181 529	449 722	419 998	235 839	449 177	401 173	419 056	179 890	216 254	134 022	105 462	47 256	4 239 378
Eure-et-Loir	1 975 892	1 437 829	961 661	655 105	430 034	730 546	474 112	479 026	864 769	241 898	287 430	278 812	8 817 115
Indre	1 877 669	446 255	528 937	212 641	817 739	409 464	603 126	129 352	326 402	395 530	272 607	52 696	6 072 418
Indre-et-Loire	4 116 692	2 869 068	2 059 464	1 009 931	1 031 716	838 948	728 460	981 682	985 918	522 712	464 380	647 740	16 256 711
Loir-et-Cher	1 702 783	1 283 554	695 686	338 781	239 652	461 026	441 987	221 193	416 070	320 539	138 278	79 713	6 339 263
Loiret	5 471 114	2 363 393	1 703 690	1 019 170	1 000 796	987 867	885 541	739 607	435 244	513 448	459 570	170 363	15 749 803
Centre-Val de Loire	16 325 679	8 849 821	6 369 437	3 471 468	3 969 115	3 829 025	3 552 281	2 730 749	3 244 658	2 128 149	1 727 727	1 276 579	57 474 688

Source : ASP-DGEFP-Dares – Extraction du SI APART 07 juin 2022, s'arrêtant aux données du 31 mai 2022

Tableau 3 : Nombre d'indemnisations de salariés selon la date dépôt de la DI par département depuis 12 mois

	Nombre d'indemnisations de salariés												
	juil.-21	août-21	sept.-21	oct.-21	nov.-21	déc.-21	janv.-22	févr.-22	mars-22	avr.-22	mai-22	juin-22	Total
Cher	2 996	1 186	1 002	561	1 139	971	1 217	589	685	473	308	231	11 358
Eure-et-Loir	4 171	3 235	2 344	1 702	1 427	2 111	1 114	1 360	2 276	695	883	984	22 302
Indre	4 505	1 386	1 349	684	1 841	1 244	1 570	375	1 244	1 459	881	216	16 754
Indre-et-Loire	8 883	7 404	4 942	2 639	2 672	2 185	2 251	2 623	3 036	1 383	1 091	2 198	41 307
Loir-et-Cher	4 426	2 476	2 815	868	865	1 731	1 720	604	1 695	1 587	372	211	19 370
Loiret	10 570	4 869	3 695	2 504	2 670	2 104	1 892	1 904	1 694	1 290	1 567	626	35 385
Centre-Val de Loire	35 551	20 556	16 147	8 958	10 614	10 346	9 764	7 455	10 630	6 887	5 102	4 466	146 476

Source : ASP-DGEFP-Dares – Extraction du SI APART 07 juin 2022, s'arrêtant aux données du 31 mai 2022

² Toutes les demandes d'indemnisation n'ont pas encore été déposées, les entreprises disposant d'un délai d'un an pour faire leur demande

Tableau 4 : Nombre d'heures indemnisées selon la date dépôt de la DI par département depuis 12 mois

	Nombre d'heures indemnisées												
	juil.-21	août-21	sept.-21	oct.-21	nov.-21	déc.-21	janv.-22	févr.-22	mars-22	avr.-22	mai-22	juin-22	Total
Cher	132 099	57 759	45 863	27 548	48 700	41 001	46 000	20 664	23 874	15 368	11 134	5 028	475 038
Eure-et-Loir	212 365	150 570	101 817	72 980	50 398	78 792	52 782	53 527	85 694	28 312	30 862	27 047	945 144
Indre	206 190	48 680	56 329	25 484	87 181	45 290	64 540	14 627	33 667	43 032	28 678	5 848	659 546
Indre-et-Loire	435 797	289 924	214 165	112 730	102 088	93 391	73 883	100 604	101 539	53 306	49 678	56 862	1 683 968
Loir-et-Cher	185 864	135 968	71 121	33 841	27 735	52 556	44 680	24 645	44 633	31 386	17 188	8 999	678 617
Loiret	540 017	237 483	170 070	109 377	100 794	103 784	97 352	76 855	47 839	56 125	47 991	18 040	1 605 728
Centre-Val de Loire	1 712 332	920 385	659 364	381 959	416 896	414 813	379 237	290 921	337 246	227 530	185 531	121 826	6 048 041

Source : ASP-DGEFP-Dares – Extraction du SI APART 07 juin 2022, s'arrêtant aux données du 31 mai 2022

Pour en savoir plus : <https://dares.travail-emploi.gouv.fr/donnees/le-chomage-partiel>

Direction régionale de l'économie, de l'emploi, du travail et des solidarités (DREETS) Centre-Val de Loire

12 Place de l'Etape - CS 85809 - 45058 Orléans Cedex 1 Téléphone : 02 38 77 68 00 Fax : 02 38 77 68 01 <https://centre-val-de-loire.dreets.gouv.fr/>

Directeur de la publication : Pierre GARCIA - Réalisation : Nicolas BIROT - SESE (Service Etudes, Statistiques, Evaluation)