

DREETS TABLEAU DE BORD

CENTRE VAL DE LOIRE

Situation de l'activité partielle durant la crise sanitaire au 31 octobre 2022

Le dispositif de l'activité partielle (ou chômage partiel) permet aux établissements confrontés à des difficultés temporaires de diminuer ou suspendre leur activité tout en assurant aux salariés une indemnisation pour compenser leur perte de salaire. L'indemnisation, assurée par l'employeur, est partiellement prise en charge par l'État et l'Unedic.

Avant de pouvoir recourir au dispositif d'activité partielle, les entreprises doivent déposer une demande d'autorisation préalable (DAP) auprès de l'administration. Lorsqu'elle est acceptée, les entreprises déposent ensuite une demande d'indemnisation pour obtenir la prise en charge financière. Toutefois, le nombre de salariés effectivement placés en activité partielle est en général inférieur au nombre demandé dans les DAP car, en fonction de leurs besoins réels, les entreprises ne placent dans cette situation qu'une partie du nombre de salariés autorisé par l'administration. En définitive, seules les demandes d'indemnisation (DI) déposées chaque mois par les entreprises permettent de déterminer le recours effectif à l'activité partielle.

Le suivi des DAP permet néanmoins de comptabiliser les entreprises souhaitant bénéficier de ce dispositif.

Attention, les indicateurs proposés sont issus de l'exploitation de données journalières. Ils sont donc susceptibles d'être révisés notamment pour les derniers mois.

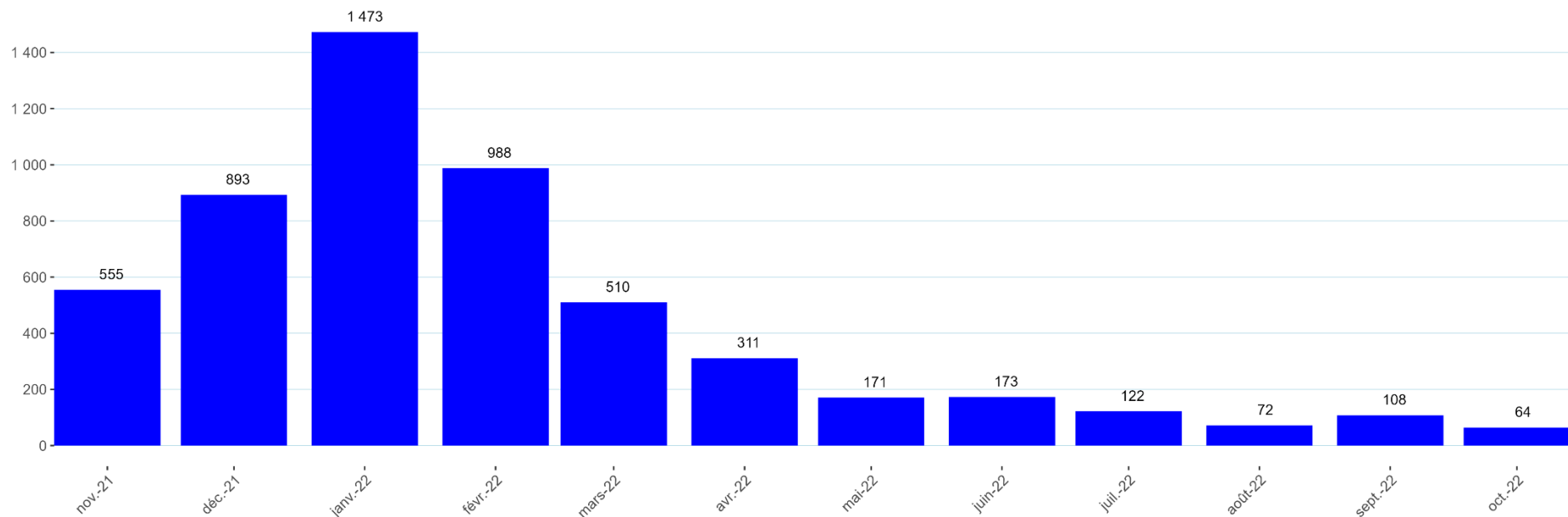
En Centre-Val de Loire, du 1er novembre 2021 au 31 octobre 2022, tous motifs confondus¹, 5 440 demandes d'autorisation préalable d'activité partielle (DAP) ont été déposées puis validées. Elles concernent 49 675 salariés pour près de 11 millions d'heures.

Tableau 1 : Nombre de demandes validées, d'effectifs demandés validés et heures demandés validés par département depuis un an

	Nombre de demandes validées		Effectifs demandés validés		Heures demandées validées	
	Nombre	%	Nombre	%	Nombre	%
Cher	517	9,5%	3 826	7,7%	605 554	5,6%
Eure-et-Loir	890	16,4%	7 925	16,0%	1 880 797	17,5%
Indre	507	9,3%	5 080	10,2%	1 625 933	15,1%
Indre-et-Loire	1 675	30,8%	14 505	29,2%	2 424 685	22,6%
Loir-et-Cher	702	12,9%	8 282	16,7%	1 667 974	15,5%
Loiret	1 149	21,1%	10 057	20,2%	2 534 273	23,6%
Centre-Val de Loire	5 440	100,0%	49 675	100,0%	10 739 217	100,0%

Source : ASP-DGEFP-Dares – Extraction du SI APART 03 novembre 2022, s'arrêtant aux données du 31 octobre 2022

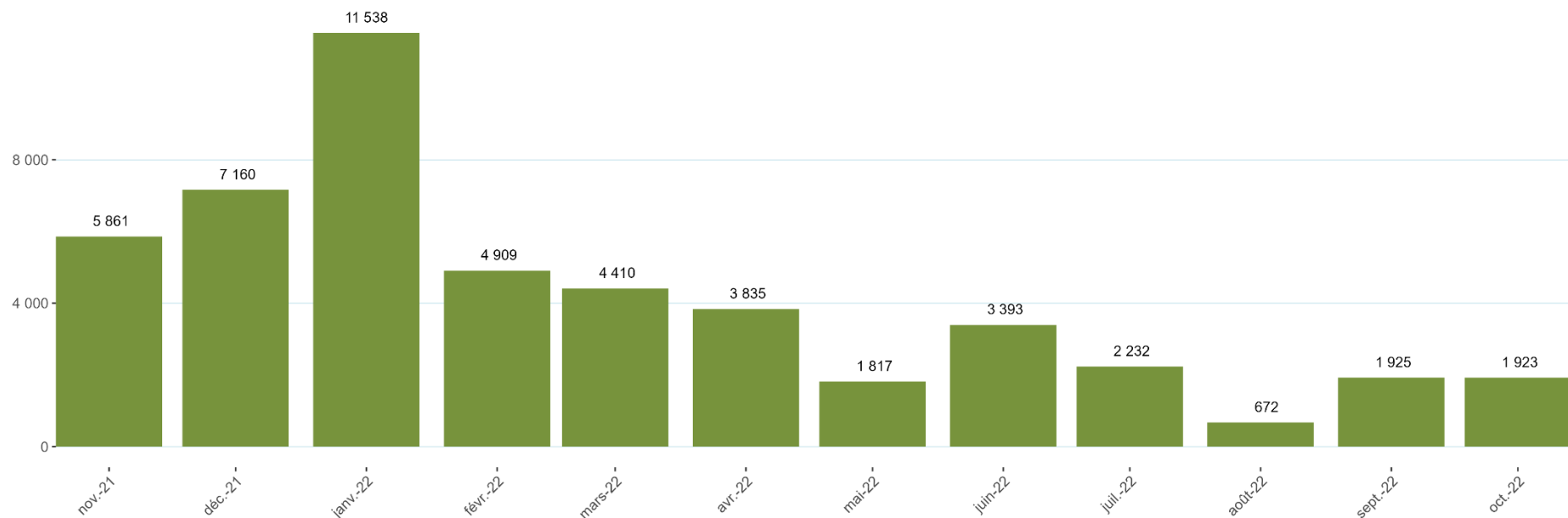
Figure 1 : Évolution mensuelle du nombre de demandes validées en activité partielle depuis un an



Source : ASP-DGEFP-Dares – Extraction du SI APART 03 novembre 2022, s'arrêtant aux données du 31 octobre 2022

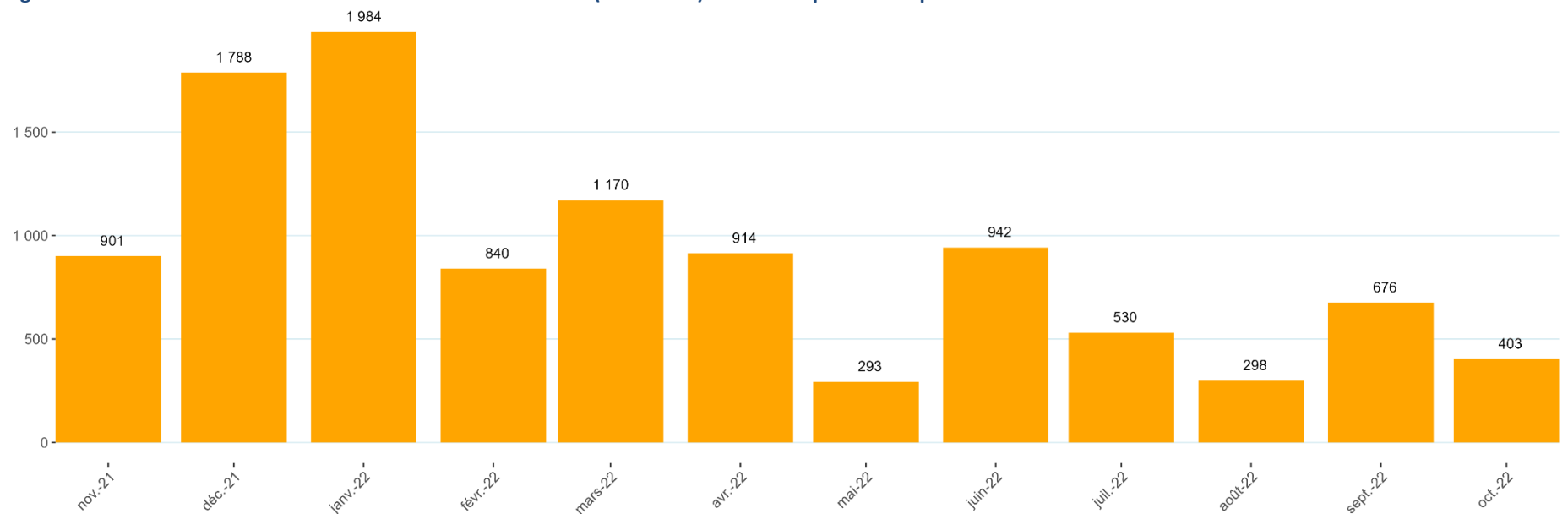
¹ Le champ des demandes d'autorisation préalable pris en compte couvre l'ensemble des dossiers déposés, quel que soit le motif de recours. Il n'est donc pas restreint au seul motif « coronavirus ».

Figure 2 : Évolution mensuelle des effectifs demandés validés en activité partielle depuis un an



Source : ASP-DGEFP-Dares – Extrait du SI APART 03 novembre 2022, s'arrêtant aux données du 31 octobre 2022

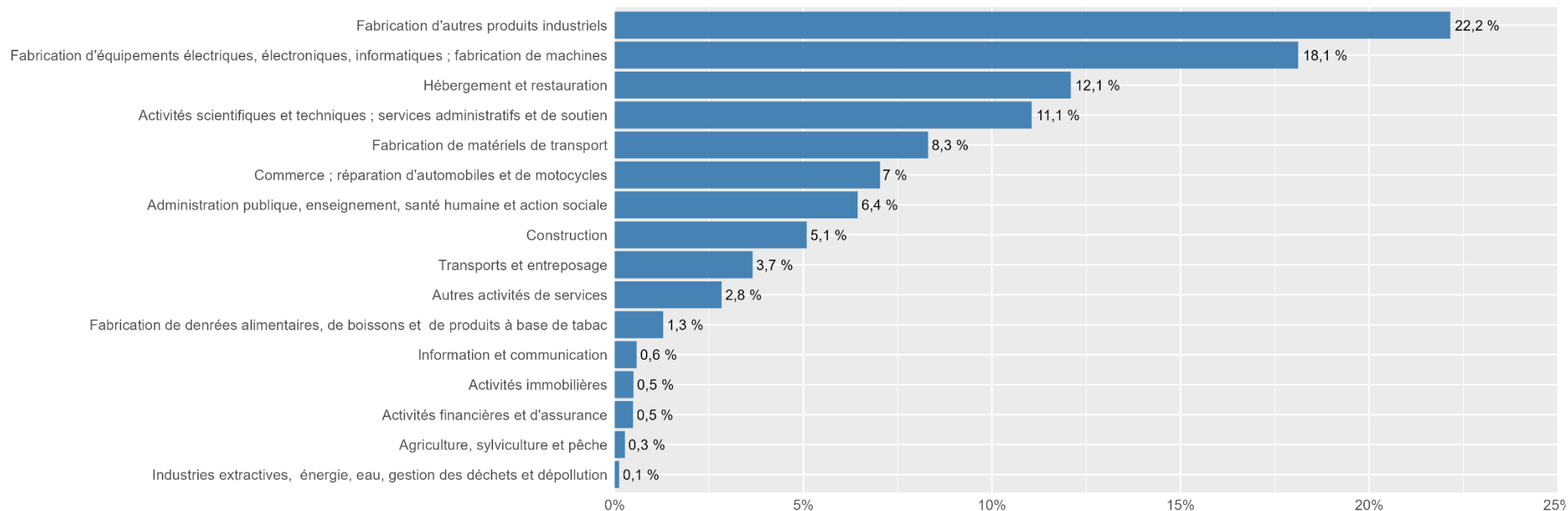
Figure 3 : Évolution mensuelle des heures demandées validées (en milliers) en activité partielle depuis un an



Source : ASP-DGEFP-Dares – Extrait du SI APART 03 novembre 2022, s'arrêtant aux données du 31 octobre 2022

En termes de secteur d'activité, les effectifs demandés validés en activité partielle le sont principalement par des établissements fabrication d'autres produits industriels (22,2 %), de fabrication d'équipements électriques, électroniques, informatiques ; fabrication de machines (18,1 %), d'hébergement et restauration (12,1 %) et d'activité scientifiques et techniques ; services administratifs de soutien (11,1 %). Ces quatre secteurs concentrent près des deux tiers des demandes, des effectifs et des heures demandées depuis le 1er octobre 2021.

Figure 4 : Répartition par secteur d'activité (%) des effectifs demandés validés concernés par les DAP depuis un an



Source : ASP-DGEFP-Dares – Extraction du SI APART 03 novembre 2022, s'arrêtant aux données du 31 octobre 2022

En Centre-Val de Loire, du 1er novembre 2021 au 31 octobre 2022, 11 193 demandes d'indemnisations ont été déposées par 4 007 établissements.

Suite à la validation des DAP, les demandes d'indemnisation sont déposées à la fin de chaque mois par les entreprises qui ont placé des salariés en activité partielle². Ainsi, pour la période du 1^{er} novembre 2021 au 31 octobre 2022, ces 11 193 demandes d'indemnisations concernent 77 790 salariés cumulés (sur la période d'indemnisation, les salariés sont comptés chaque mois concerné) et près de 3 millions d'heures.

Tableau 2 : Montant des indemnisations effectuées selon la date dépôt de la DI par département depuis 12 mois

	Montant des indemnisations (€)												
	nov.-21	déc.-21	janv.-22	févr.-22	mars-22	avr.-22	mai-22	juin-22	juil.-22	août-22	sept.-22	oct.-22	Total
Cher	449 177	402 003	258 398	166 572	214 406	118 425	56 876	72 824	25 778	49 068	31 712	24 619	1 869 856
Eure-et-Loir	430 034	730 546	474 112	486 655	879 157	242 073	291 475	441 284	263 840	63 908	105 360	43 903	4 452 348
Indre	817 739	409 464	603 126	129 352	326 317	395 530	284 751	115 987	124 897	174 567	164 782	42 944	3 589 457
Indre-et-Loire	1 031 716	836 985	687 616	979 213	983 539	522 743	470 529	707 587	275 703	571 785	134 373	148 695	7 350 484
Loir-et-Cher	244 620	461 026	447 363	220 521	416 448	320 426	145 467	93 873	137 481	77 944	254 547	56 678	2 876 395
Loiret	1 000 796	990 075	885 634	739 607	435 424	514 655	464 758	366 617	154 337	202 424	118 469	79 885	5 952 681
Centre-Val de Loire	3 974 083	3 830 099	3 356 248	2 721 919	3 255 291	2 113 852	1 713 857	1 798 172	982 036	1 139 696	809 244	396 723	26 091 221

Source : ASP-DGEFP-Dares – Extraction du SI APART 03 novembre 2022, s'arrêtant aux données du 31 octobre 2022

Tableau 3 : Nombre d'indemnisations de salariés selon la date dépôt de la DI par département depuis 12 mois

	Nombre d'indemnisations de salariés												
	nov.-21	déc.-21	janv.-22	févr.-22	mars-22	avr.-22	mai-22	juin-22	juil.-22	août-22	sept.-22	oct.-22	Total
Cher	1 139	972	848	578	684	458	181	275	66	70	58	59	5 388
Eure-et-Loir	1 427	2 111	1 114	1 375	2 289	696	893	1 875	984	204	322	127	13 417
Indre	1 841	1 244	1 570	375	1 243	1 459	843	395	338	661	575	179	10 723
Indre-et-Loire	2 672	2 177	2 094	2 616	3 027	1 383	1 089	2 326	633	1 901	272	641	20 831
Loir-et-Cher	874	1 731	1 731	605	1 693	1 584	384	241	495	331	1 577	354	11 600
Loiret	2 670	2 107	1 894	1 904	1 686	1 291	1 584	949	589	661	337	159	15 831
Centre-Val de Loire	10 623	10 342	9 251	7 453	10 622	6 871	4 974	6 061	3 105	3 828	3 141	1 519	77 790

Source : ASP-DGEFP-Dares – Extraction du SI APART 03 novembre 2022, s'arrêtant aux données du 31 octobre 2022

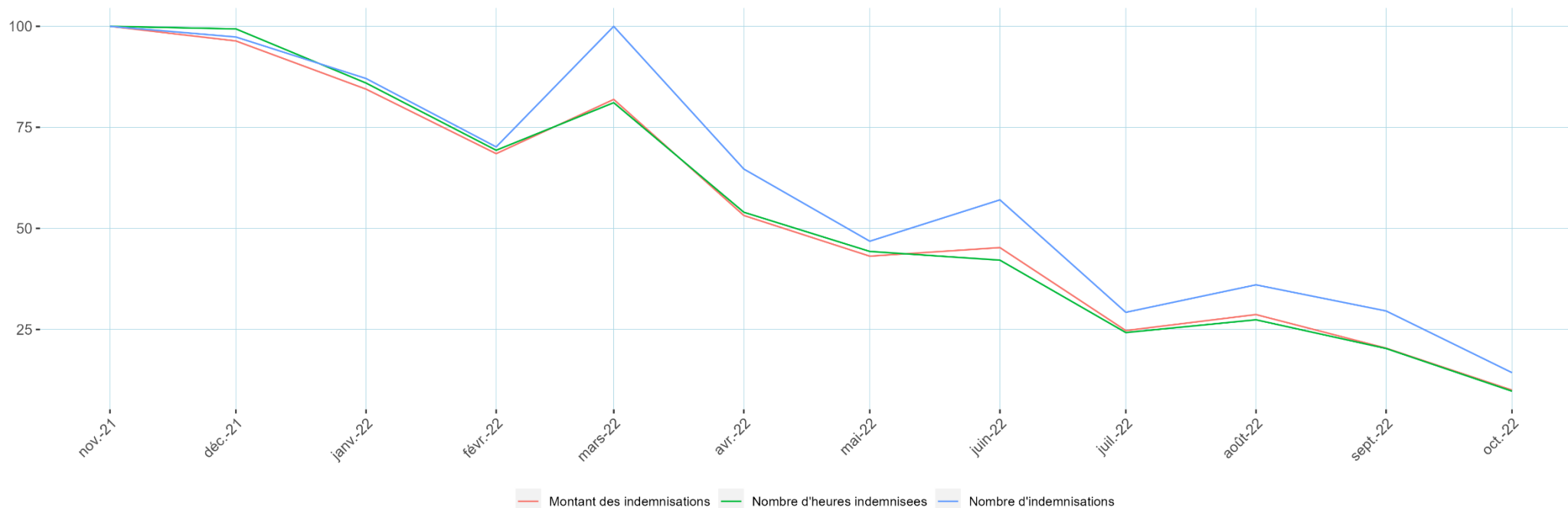
² Toutes les demandes d'indemnisation n'ont pas encore été déposées, les entreprises disposant d'un délai d'un an pour faire leur demande

Tableau 4 : Nombre d'heures indemnisées selon la date de dépôt de la DI par département depuis 12 mois

	Nombre d'heures indemnisées												
	nov.-21	déc.-21	janv.-22	févr.-22	mars-22	avr.-22	mai-22	juin-22	juil.-22	août-22	sept.-22	oct.-22	Total
Cher	48 700	41 101	29 273	18 746	23 699	13 156	6 373	8 141	2 532	6 139	3 552	3 029	204 440
Eure-et-Loir	50 398	78 792	52 782	54 402	87 381	28 333	31 434	44 082	28 156	7 873	11 275	5 139	480 047
Indre	87 181	45 290	64 540	14 627	33 660	43 032	30 082	10 420	12 149	18 698	17 578	4 414	381 672
Indre-et-Loire	102 088	93 155	69 585	100 305	101 270	53 309	50 433	63 093	27 287	52 697	13 465	13 726	740 415
Loir-et-Cher	28 391	52 556	45 391	24 555	44 685	31 373	18 029	10 667	14 629	7 811	25 707	5 971	309 767
Loiret	100 794	103 967	97 363	76 855	47 959	56 244	48 618	39 548	16 388	21 116	13 093	8 289	630 233
Centre-Val de Loire	417 552	414 860	358 933	289 490	338 655	225 448	184 969	175 951	101 142	114 335	84 670	40 568	2 746 573

Source : ASP-DGEFP-Dares – Extraction du SI APART 03 novembre 2022, s'arrêtant aux données du 31 octobre 2022

Figure 5 : Évolution mensuelle en base 100 du montant des indemnisations effectuées, du nombre d'indemnisations et du nombre d'heures indemnisées selon la date de dépôt de la DI pour le Centre-Val de Loire depuis 12 mois



Source : ASP-DGEFP-Dares – Extraction du SI APART 03 novembre 2022, s'arrêtant aux données du 31 octobre 2022

Pour en savoir plus : <https://dares.travail-emploi.gouv.fr/donnees/le-chomage-partiel>

Direction régionale de l'économie, de l'emploi, du travail et des solidarités (DREETS) Centre-Val de Loire

12 Place de l'Etape - CS 85809 - 45058 Orléans Cedex 1 Téléphone : 02 38 77 68 00 Fax : 02 38 77 68 01 <https://centre-val-de-loire.dreets.gouv.fr/>

Directeur de la publication : Pierre GARCIA - Réalisation : Nicolas BIROT - SESE (Service Etudes, Statistiques, Evaluation)